



ТЕРРИТОРИАЛЬНЫЙ ОРГАН
ФЕДЕРАЛЬНОЙ СЛУЖБЫ
ГОСУДАРСТВЕННОЙ СТАТИСТИКИ
ПО ПСКОВСКОЙ ОБЛАСТИ

ИНДЕКСЫ ПОТРЕБИТЕЛЬСКИХ ЦЕН

за сентябрь 2024 года

СОДЕРЖАНИЕ

Индексы потребительских цен	3
Индексы цен на товары и услуги по регионам СЗФО	6
Средние цены и индексы цен на отдельные группы и виды продовольственных товаров	10
Средние цены и индексы цен на отдельные группы и виды непродовольственных товаров	14
Индексы цен и тарифов на отдельные виды услуг	18

1

Индексы потребительских цен

ИНДЕКСЫ ПОТРЕБИТЕЛЬСКИХ ЦЕН

в % к предыдущему месяцу

ПСКОВСТАТ

сентябрь 2024 г.
к августу 2024 г.

ИПЦ **100,31**

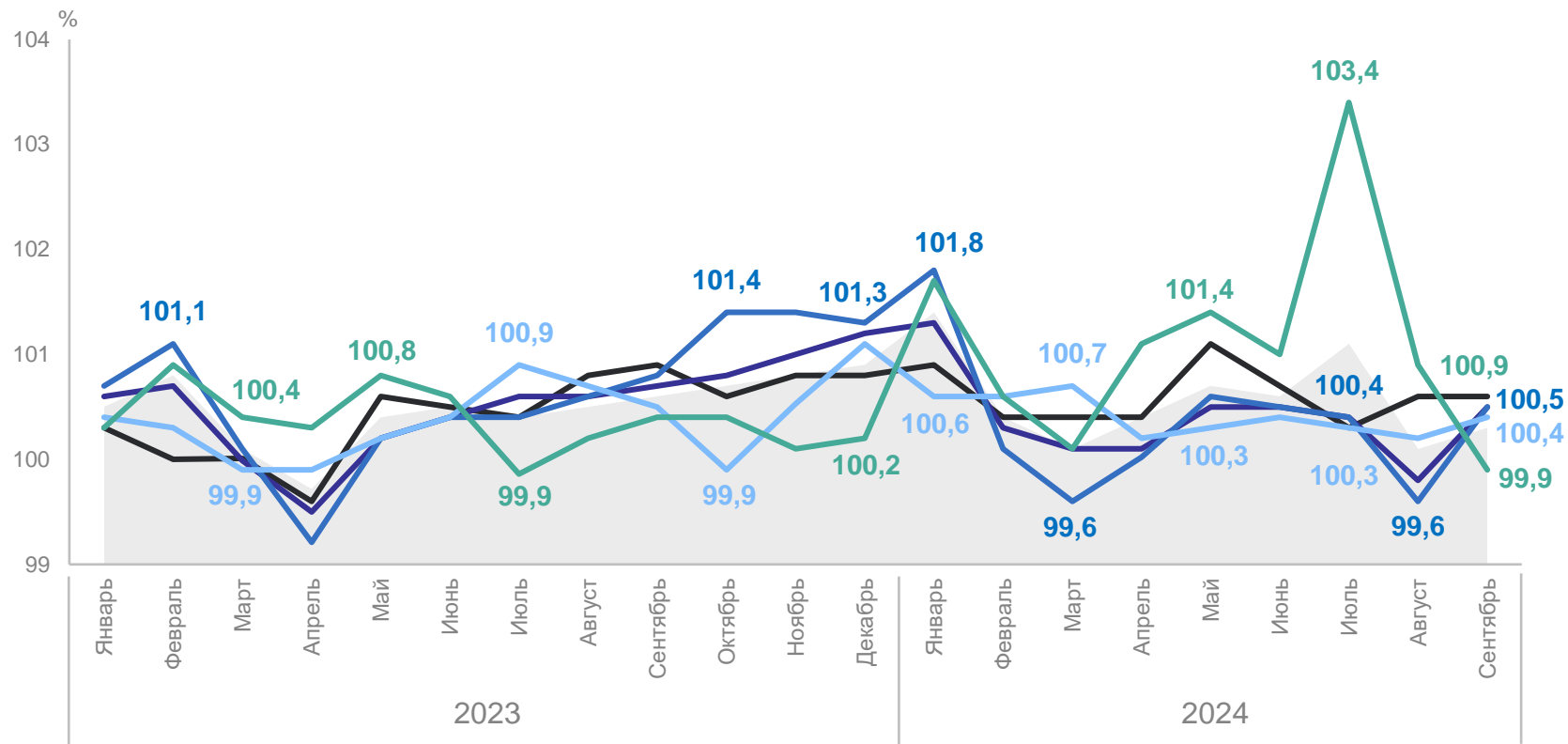
Все товары **100,45**

Продовольственные
товары **100,50**

Непродовольственные
товары **100,39**

Услуги **99,91**

Базовый ИПЦ **100,55**



- Индекс потребительских цен
- Все товары
- Продовольственные товары
- Непродовольственные товары
- Услуги
- Базовый индекс потребительских цен

ИНДЕКСЫ ПОТРЕБИТЕЛЬСКИХ ЦЕН

в % к декабрю предыдущего года

ПСКОВСТАТ

сентябрь 2024 г.
к декабрю 2023 г.

ИПЦ **105,22**

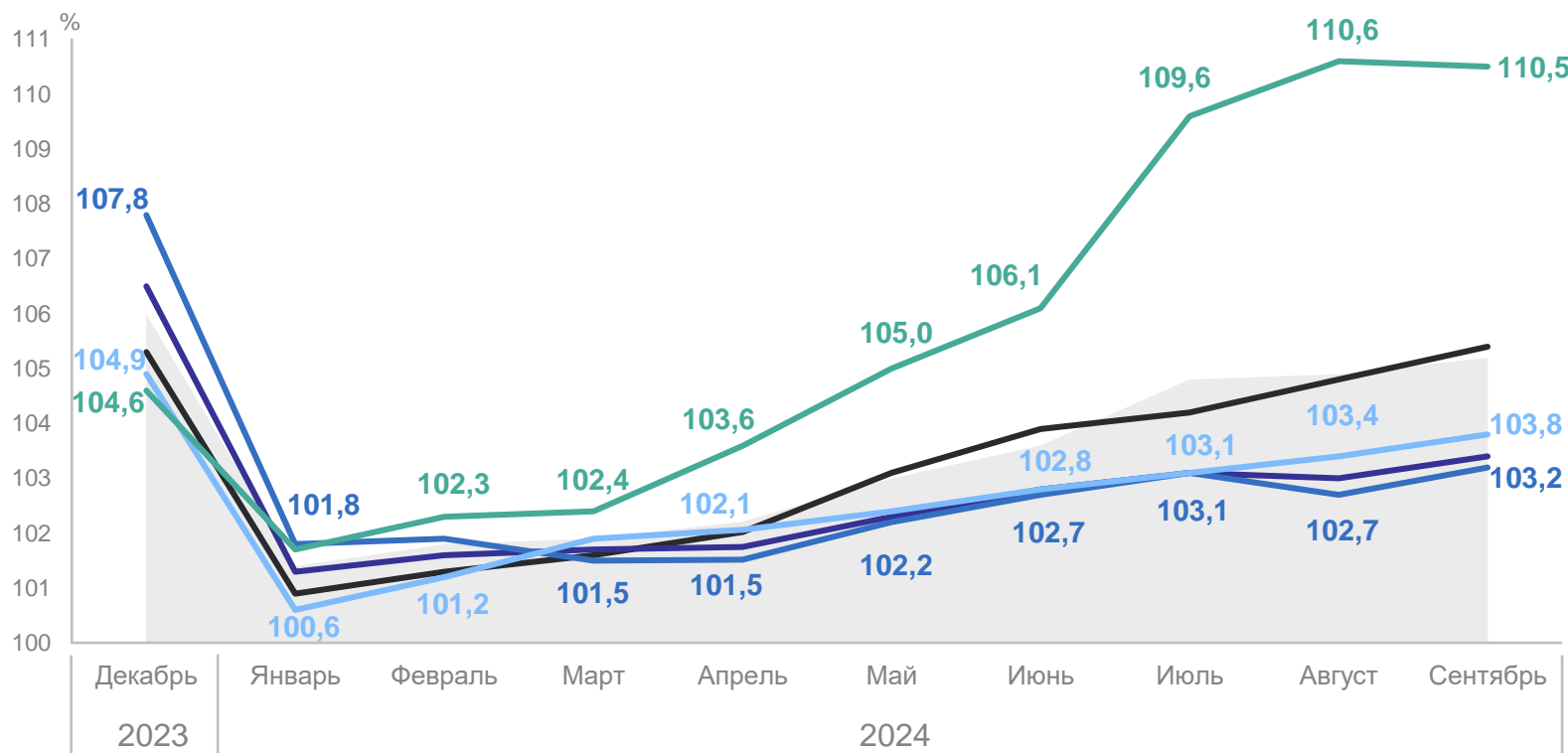
Все товары **103,42**

Продовольственные
товары **103,17**

Непродовольственные
товары **103,75**

Услуги **110,51**

Базовый ИПЦ **105,41**



● ИПЦ
● Все товары
● Продовольственные товары
● Непродовольственные товары
● Услуги
● Базовый индекс потребительских цен

2

Индексы цен на товары и услуги по регионам СЗФО

ИНДЕКСЫ ЦЕН НА ТОВАРЫ И УСЛУГИ ПО РЕГИОНАМ СЗФО

сентябрь 2024 г. в % к предыдущему месяцу

ПСКОВСТАТ

Индексы цен на продовольственные товары



4

региона СЗФО
значение индекса **больше**,
чем по Псковской области

5

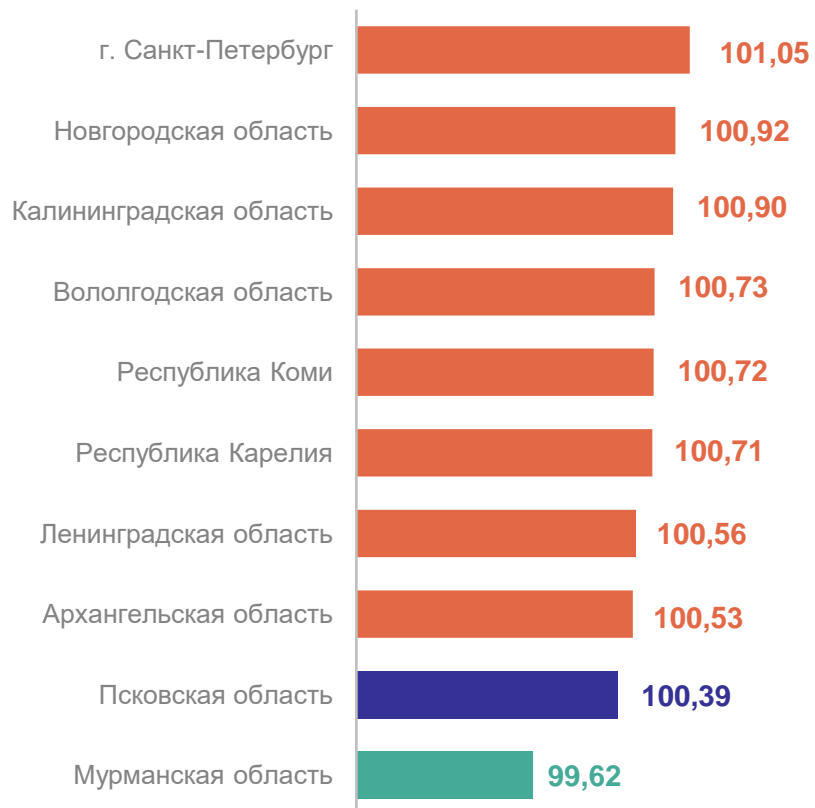
регионов СЗФО
значение индекса **меньше**,
чем по Псковской области

ИНДЕКСЫ ЦЕН НА ТОВАРЫ И УСЛУГИ ПО РЕГИОНАМ СЗФО

сентябрь 2024 г. в % к предыдущему месяцу

ПСКОВСТАТ

Индексы цен на непродовольственные товары



8

регионов СЗФО
значение индекса **больше**,
чем по Псковской области

1

регион СЗФО
значение индекса **меньше**,
чем по Псковской области

ИНДЕКСЫ ЦЕН НА ТОВАРЫ И УСЛУГИ ПО РЕГИОНАМ СЗФО

сентябрь 2024 г. в % к предыдущему месяцу

ПСКОВСТАТ

Индексы цен и тарифов на услуги



8

регионов СЗФО
значение индекса **больше**,
чем по Псковской области

1

регион СЗФО
значение индекса **меньше**,
чем по Псковской области

3

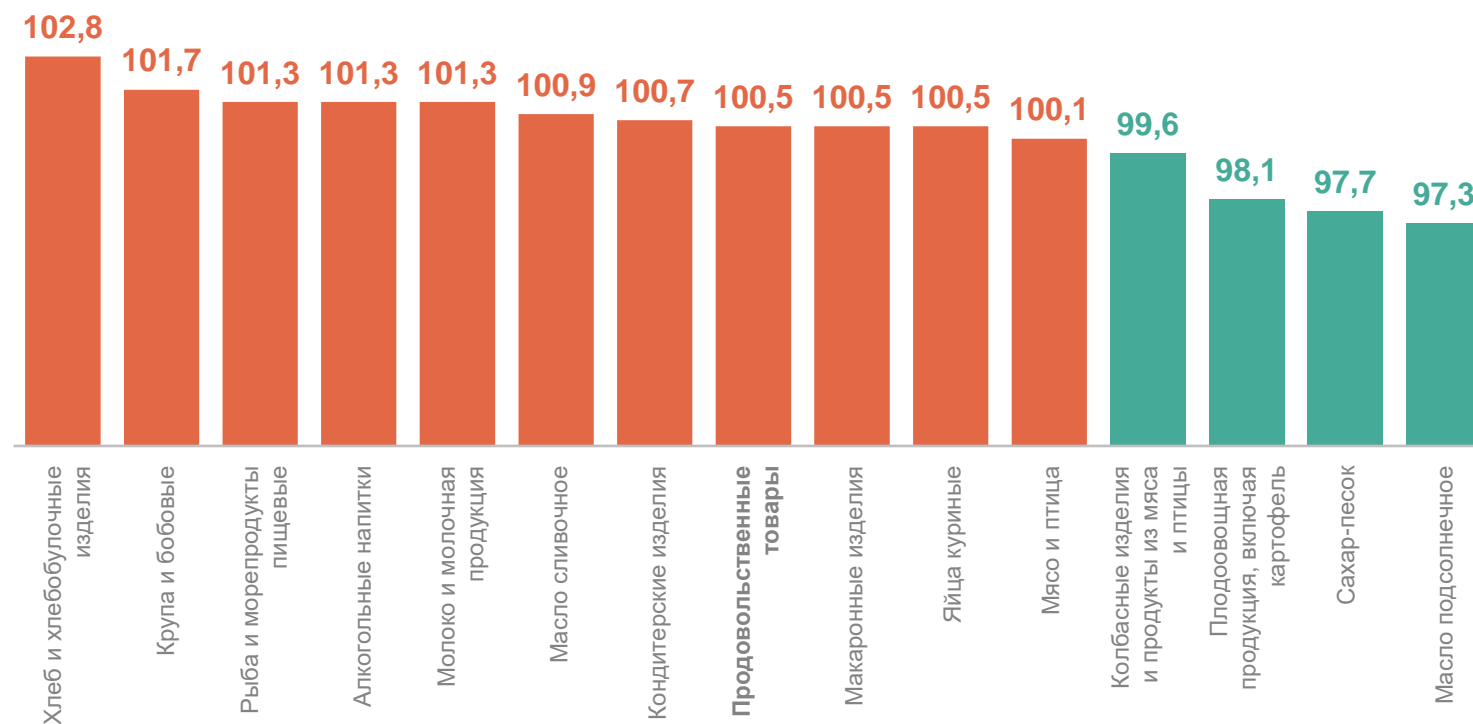
**Средние цены и индексы цен
на отдельные группы и виды
продовольственных товаров**

ИНДЕКСЫ ЦЕН НА ОТДЕЛЬНЫЕ ГРУППЫ И ВИДЫ ПРОДОВОЛЬСТВЕННЫХ ТОВАРОВ

сентябрь 2024 г. в % к предыдущему месяцу

ПСКОВСТАТ

100,50	Продовольственные товары
102,76	Хлеб и хлебобулочные изделия
101,73	Крупа и бобовые
97,74	Сахар-песок
97,29	Масло подсолнечное



ИНДЕКСЫ ЦЕН НА ПЛОДООВОЩНУЮ ПРОДУКЦИЮ

в % к предыдущему месяцу

ПСКОВСТАТ

сентябрь 2024 г.
к августу 2024 г.

98,13

Плодоовощная
продукция, включая
картофель

90,46

Виноград

86,90

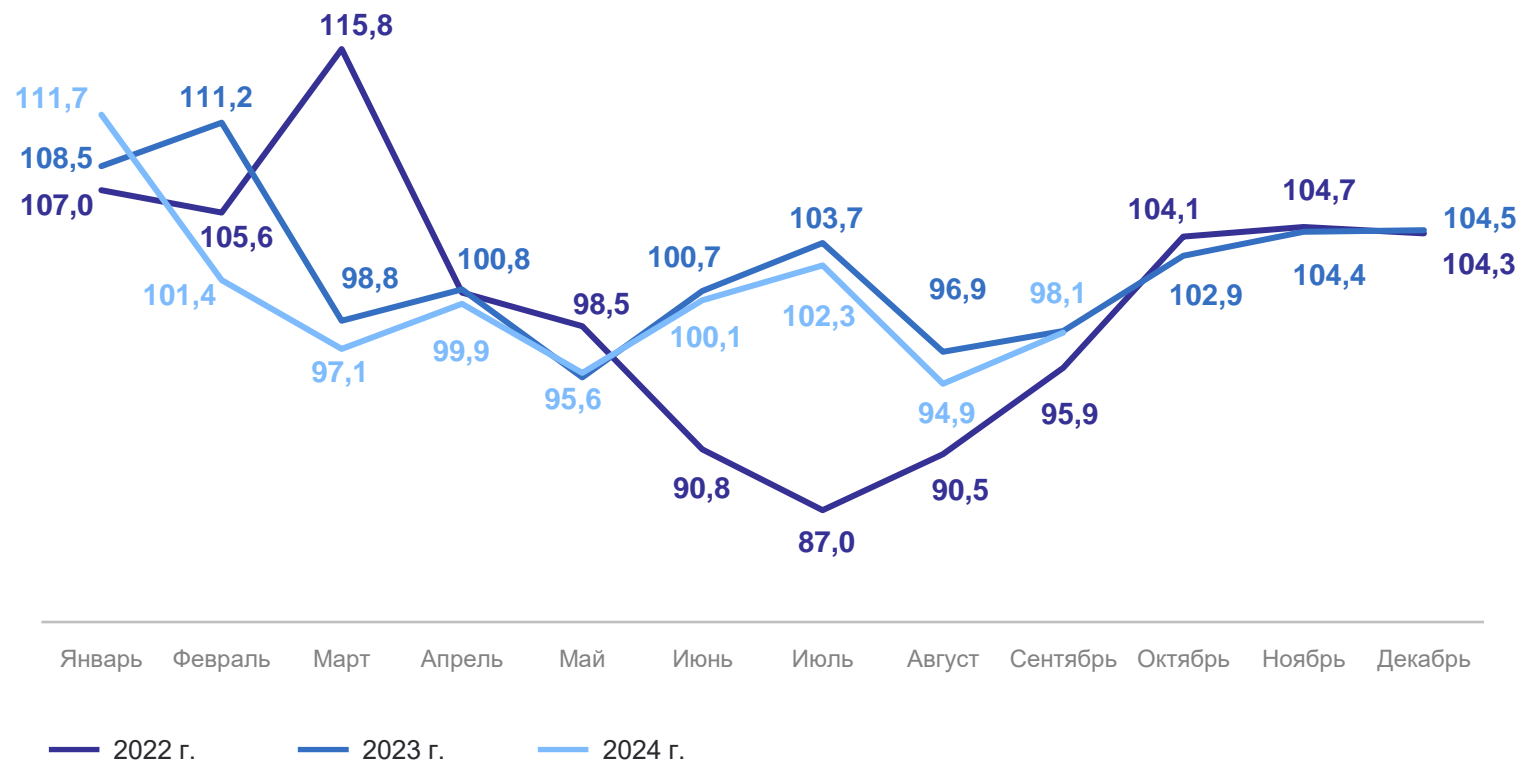
Свёкла столовая

83,23

Картофель

70,27

Капуста белокочанная
свежая



СРЕДНИЕ ЦЕНЫ НА ПЛОДООВОЩНУЮ ПРОДУКЦИЮ

сентябрь 2024 г.; рублей за кг

ПСКОВСТАТ

Помидоры свежие **187,66 ↑**

Лук репчатый **47,38 ↓**

Лимоны **193,05 ↑**

Картофель **40,65 ↓**

Чеснок **387,38 ↓**

Апельсины **161,28 ↑**

Свёкла столовая **42,87 ↓**

Зелень свежая **820,16 ↓**

Груши **245,76 ↑**

Морковь **55,52 ↓**

Орехи **1 059,51 ↓**

Виноград **235,65 ↓**

Капуста белокочанная свежая **40,57 ↓**

Сухофрукты **690,86 ↓**

Бананы **129,88 ↑**

Огурцы свежие **139,53 ↑**

Яблоки **164,15 ↓**

● Повышение ● Понижение

4

**Средние цены и индексы цен
на отдельные группы и виды
непродовольственных товаров**

ИНДЕКСЫ ЦЕН НА ОТДЕЛЬНЫЕ ГРУППЫ НЕПРОДОВОЛЬСТВЕННЫХ ТОВАРОВ

сентябрь 2024 г. в % к предыдущему месяцу

ПСКОВСТАТ

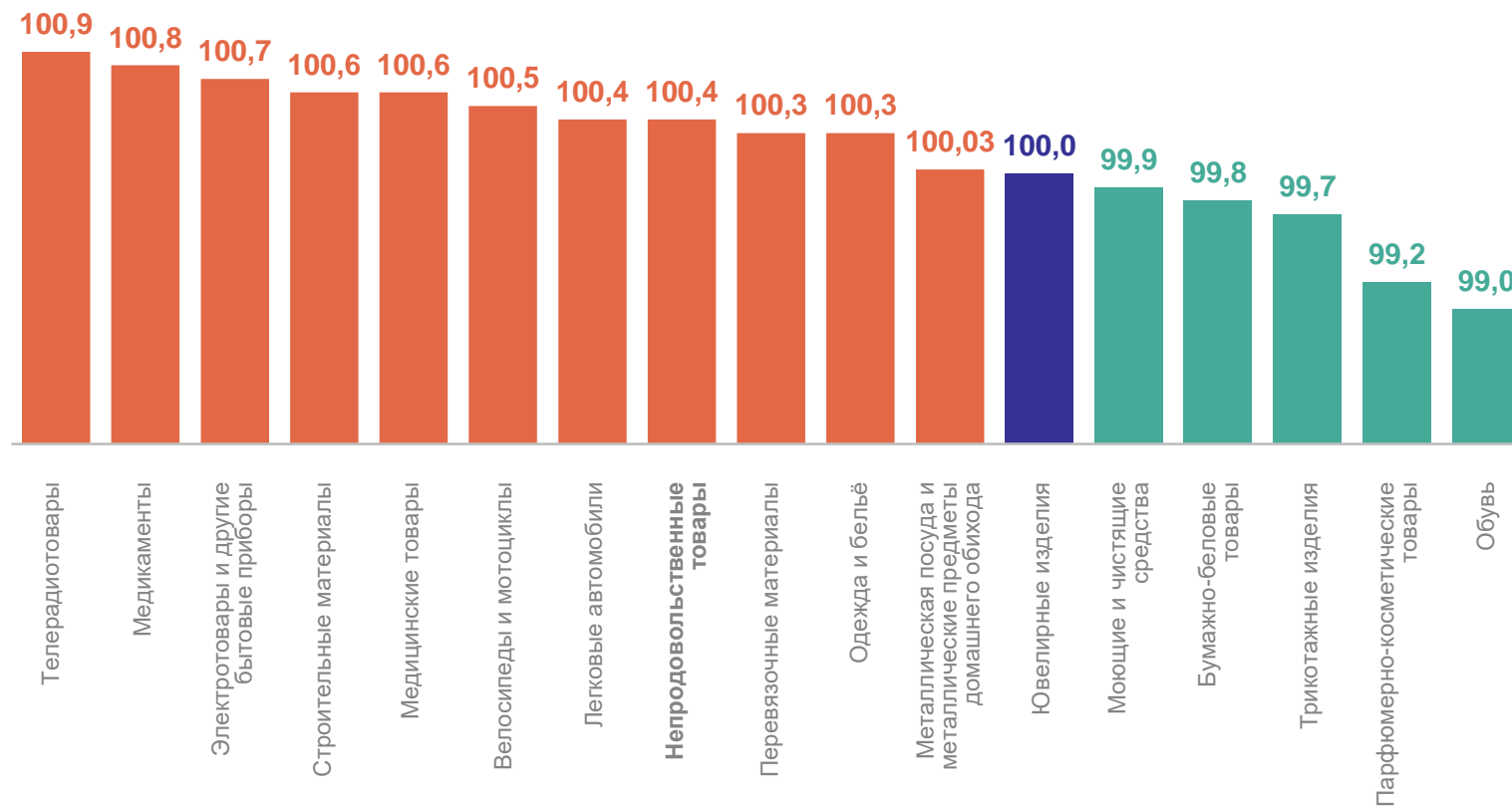
100,39 Непродовольственные товары

100,92 Телерадиотовары

100,75 Медикаменты

101,10 Электротовары и другие бытовые приборы

98,97 Обувь



СРЕДНИЕ ЦЕНЫ НА ОТДЕЛЬНЫЕ ВИДЫ МЕДИКАМЕНТОВ

сентябрь 2024 г.; рублей

ПСКОВСТАТ

Аспирин отечественный,
10 таблеток

18,29 ↑

Эналаприл,
10 таблеток

28,99 ↑

Супрастин,
10 таблеток

70,05 ↓

Анальгин отечественный,
10 таблеток

42,11 ↑

Но-шпа,
100 таблеток

517,53 ↑

Ренгалин,
20 таблеток

337,14 ↑

Валидол,
10 таблеток

48,15 ↓

Ибупрофен,
10 таблеток

51,68 ↓

Смекта,
10 пакетиков

148,05 ↑

Корвалол,
25 мл

48,65 ↑

Перекись водорода,
100 мл

19,62 ↑

Йод, 10 мл

54,28 ↓

● Повышение

● Понижение

СРЕДНИЕ ЦЕНЫ НА АВТОМОБИЛЬНЫЙ БЕНЗИН И ДИЗЕЛЬНОЕ ТОПЛИВО

рублей за литр

ПСКОВСТАТ

сентябрь 2024 г.
в % к августу 2024 г.

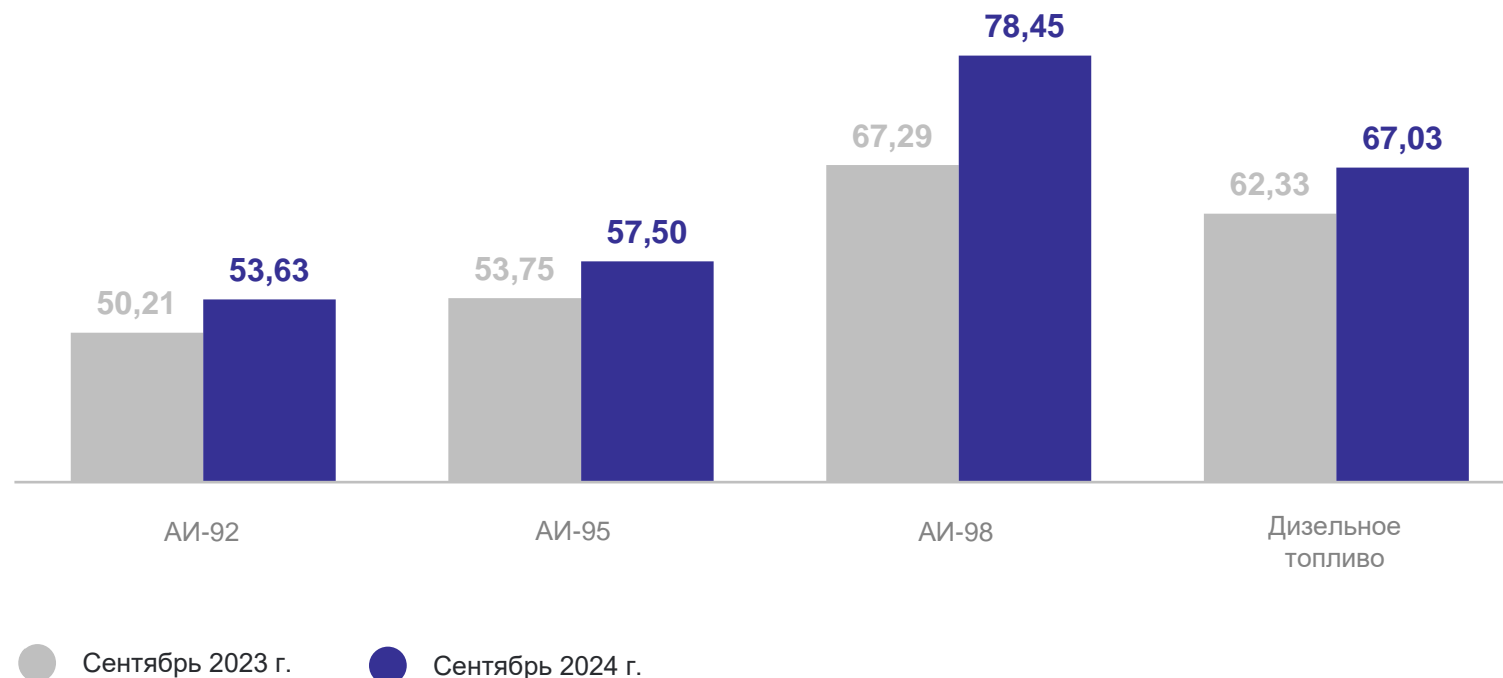
Индексы цен

Бензин автомобильный марки АИ-92 100,09

Бензин автомобильный марки АИ-95 100,47

Бензин автомобильный марки АИ-98 105,22

Дизельное топливо 100,01



5

Индексы цен и тарифов на отдельные виды услуг

ИНДЕКСЫ ЦЕН И ТАРИФОВ НА ОТДЕЛЬНЫЕ ВИДЫ УСЛУГ

сентябрь 2024 г. в % к предыдущему месяцу

ПСКОВСТАТ

99,91

Услуги

113,35

Услуги в сфере
зарубежного туризма

110,18

Услуги образования

89,03

Санаторно-
оздоровительные услуги

50,48

Воздушный транспорт

