



ТЕРРИТОРИАЛЬНЫЙ ОРГАН
ФЕДЕРАЛЬНОЙ СЛУЖБЫ
ГОСУДАРСТВЕННОЙ СТАТИСТИКИ
ПО ПСКОВСКОЙ ОБЛАСТИ

ИНДЕКСЫ ПОТРЕБИТЕЛЬСКИХ ЦЕН

за июль 2024 года

СОДЕРЖАНИЕ

Индексы потребительских цен	3
Индексы цен на товары и услуги по субъектам СЗФО	6
Средние цены и индексы цен на отдельные группы и виды продовольственных товаров	10
Средние цены и индексы цен на отдельные группы и виды непродовольственных товаров	14
Индексы цен и тарифов на отдельные виды услуг	18

1

Индексы потребительских цен

ИНДЕКСЫ ПОТРЕБИТЕЛЬСКИХ ЦЕН

ПСКОВСТАТ

в % к предыдущему месяцу

июль 2024 г.
к июню 2024 г.

ИПЦ 101,13

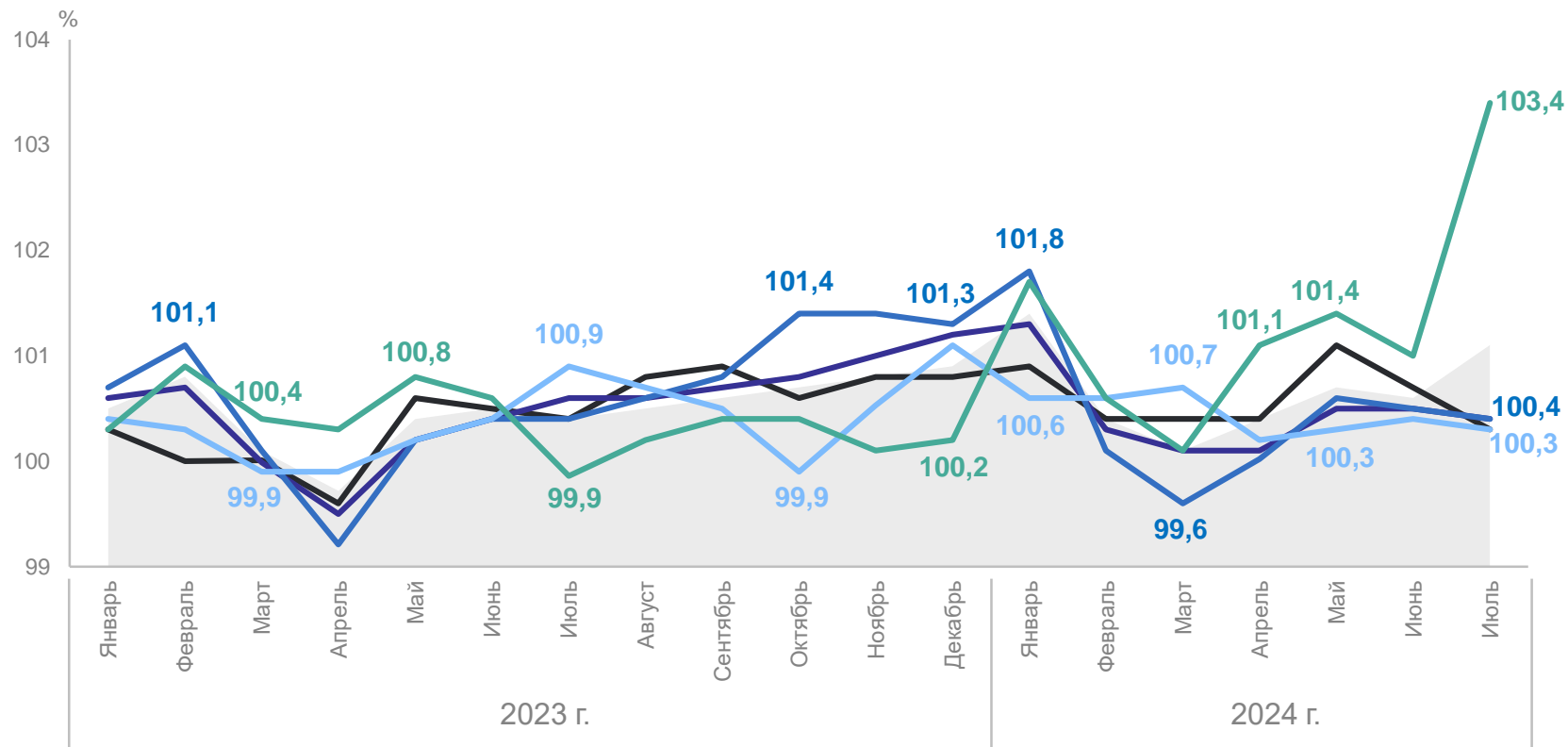
Все товары 100,36

Продовольственные
товары 100,43

Непродовольственные
товары 100,25

Услуги 103,35

Базовый ИПЦ 100,34



● Индекс потребительских цен
■ Все товары
■ Продовольственные товары
■ Непродовольственные товары
■ Услуги
■ Базовый индекс потребительских цен

ИНДЕКСЫ ПОТРЕБИТЕЛЬСКИХ ЦЕН

в % к декабрю предыдущего года

ПСКОВСТАТ

июль 2024 г.
к декабрю 2023 г.

ИПЦ **104,76**

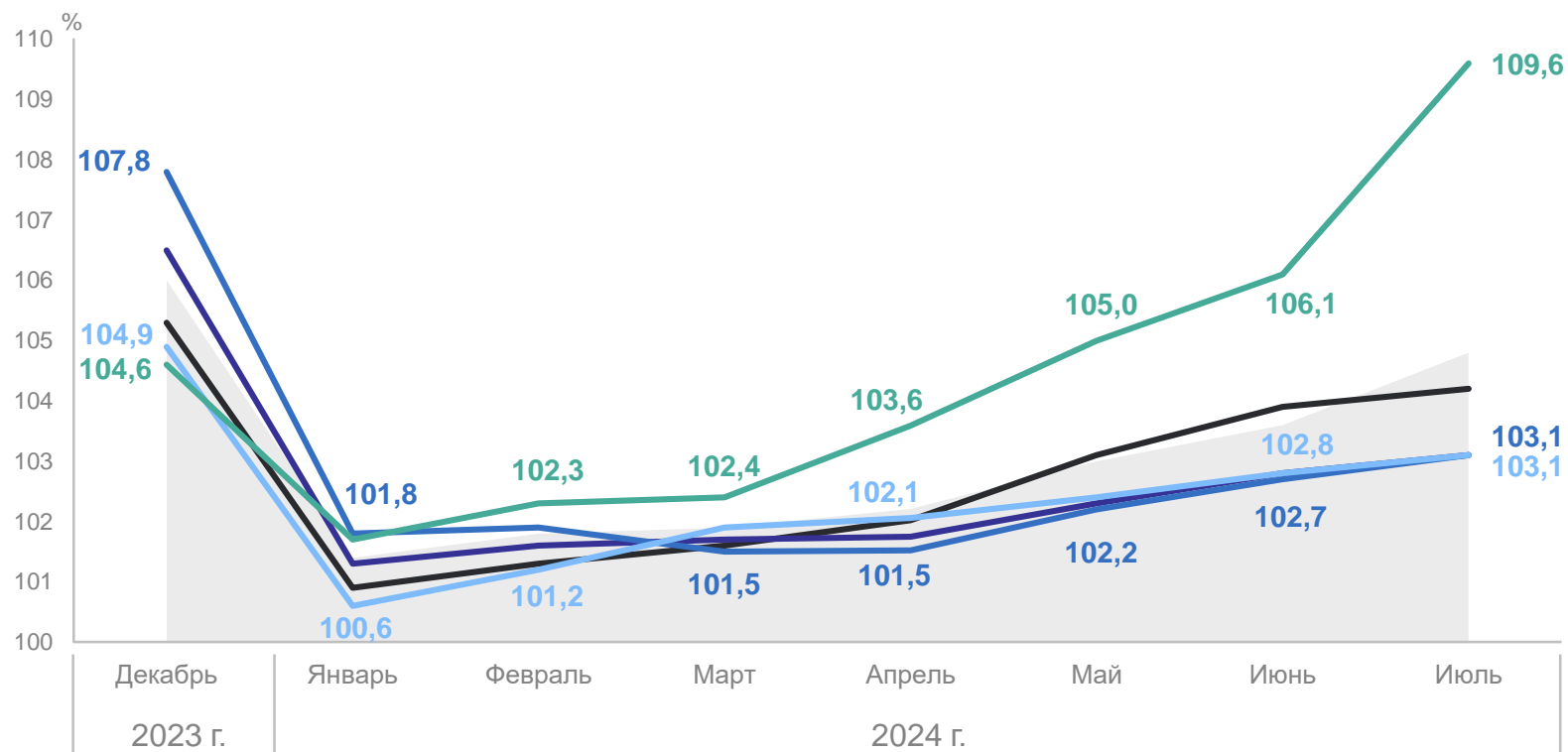
Все товары **103,12**

Продовольственные
товары **103,11**

Непродовольственные
товары **103,10**

Услуги **109,63**

Базовый ИПЦ **104,20**



● Индекс потребительских цен — Все товары — Продовольственные товары
— Непродовольственные товары — Услуги — Базовый индекс потребительских цен

2

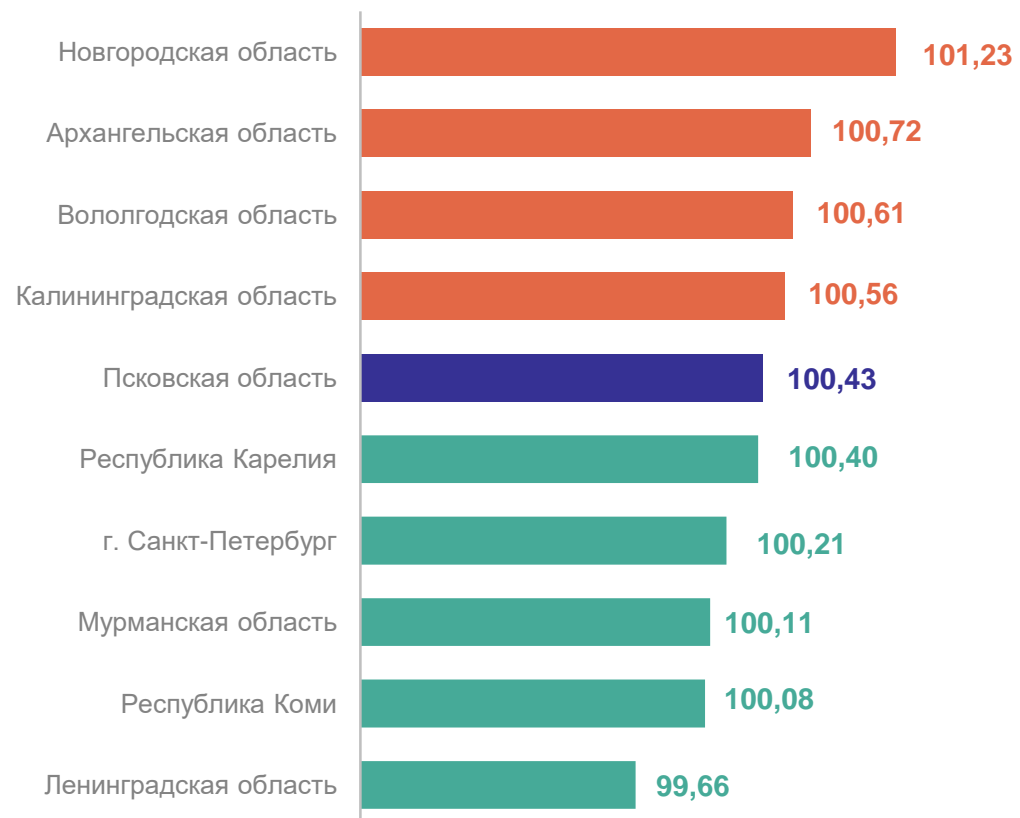
Индексы цен на товары и услуги по субъектам СЗФО

ИНДЕКСЫ ЦЕН НА ТОВАРЫ И УСЛУГИ ПО СУБЪЕКТАМ СЗФО

ПСКОВСТАТ

июль 2024 г. в % к предыдущему месяцу

Индексы цен на продовольственные товары



4

региона СЗФО
значение индекса **больше**,
чем по Псковской области

5

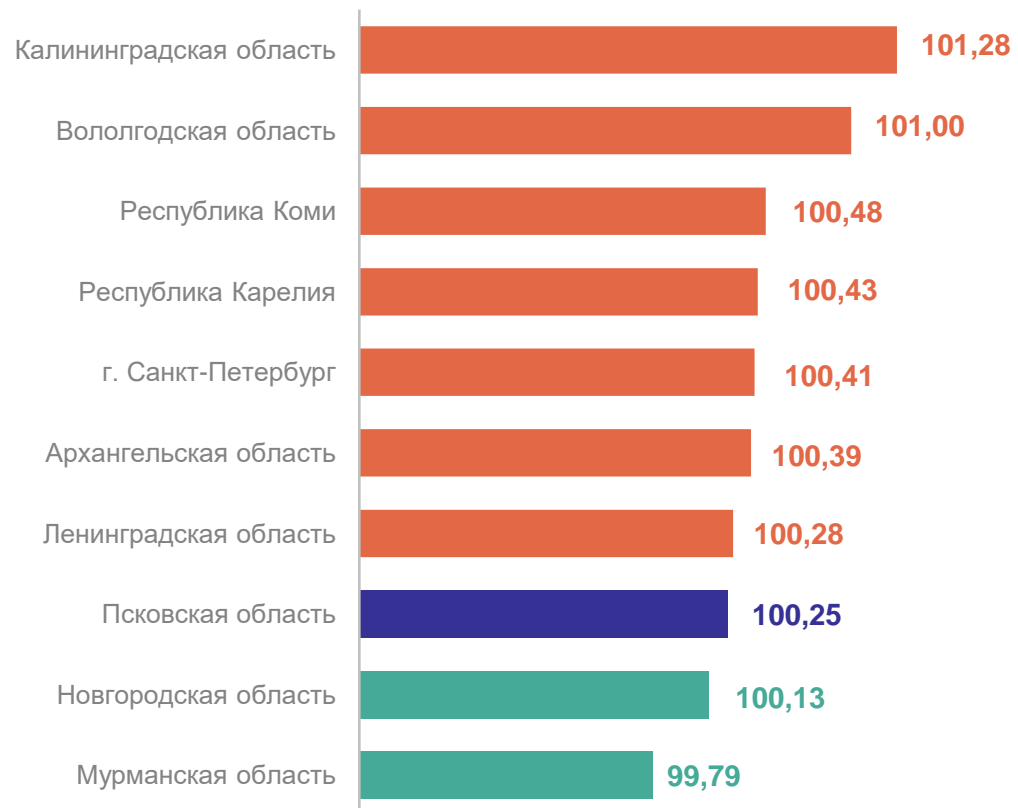
регионов СЗФО
значение индекса **меньше**,
чем по Псковской области

ИНДЕКСЫ ЦЕН НА ТОВАРЫ И УСЛУГИ ПО СУБЪЕКТАМ СЗФО

ПСКОВСТАТ

июль 2024 г. в % к предыдущему месяцу

Индексы цен на непродовольственные товары



7

регионов СЗФО
значение индекса **больше**,
чем по Псковской области

2

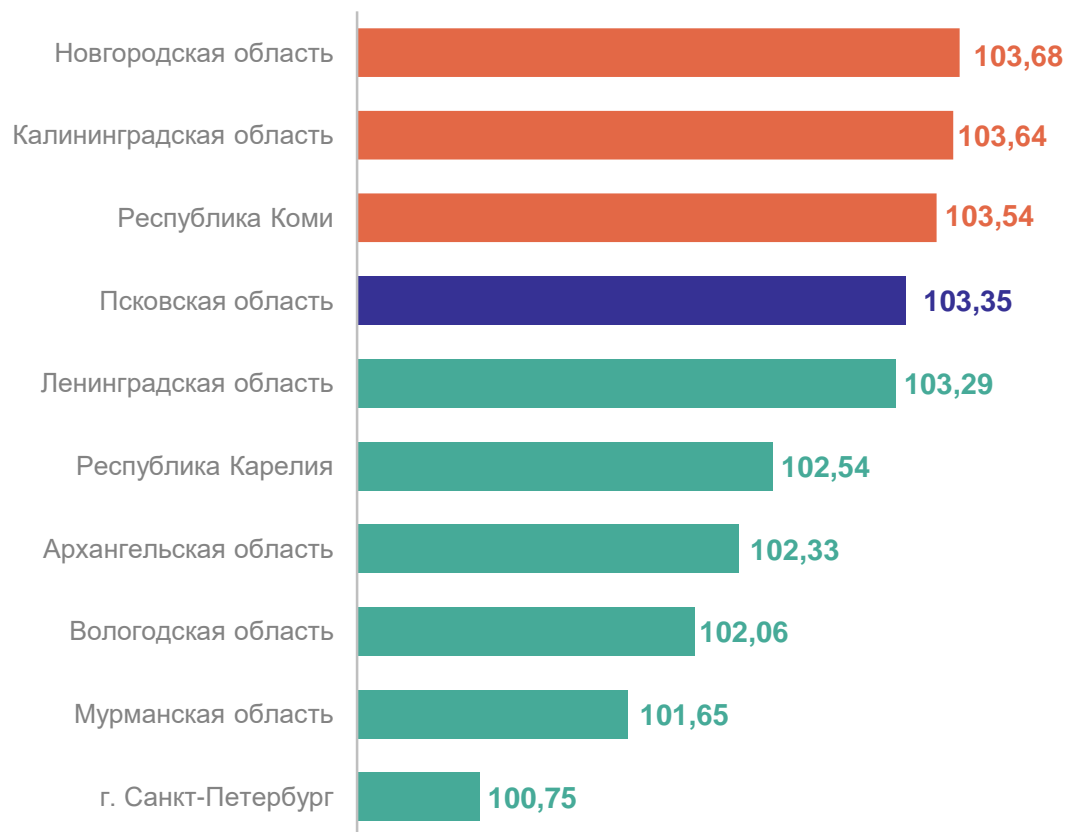
региона СЗФО
значение индекса **меньше**,
чем по Псковской области

ИНДЕКСЫ ЦЕН НА ТОВАРЫ И УСЛУГИ ПО СУБЪЕКТАМ СЗФО

ПСКОВСТАТ

июль 2024 г. в % к предыдущему месяцу

Индексы цен на услуги



3

региона СЗФО
значение индекса **больше**,
чем по Псковской области

6

регионов СЗФО
значение индекса **меньше**,
чем по Псковской области

3

**Средние цены и индексы цен
на отдельные группы и виды
продовольственных товаров**

ИНДЕКСЫ ЦЕН НА ОТДЕЛЬНЫЕ ГРУППЫ И ВИДЫ ПРОДОВОЛЬСТВЕННЫХ ТОВАРОВ

июль 2024 г. в % к предыдущему месяцу

ПСКОВСТАТ

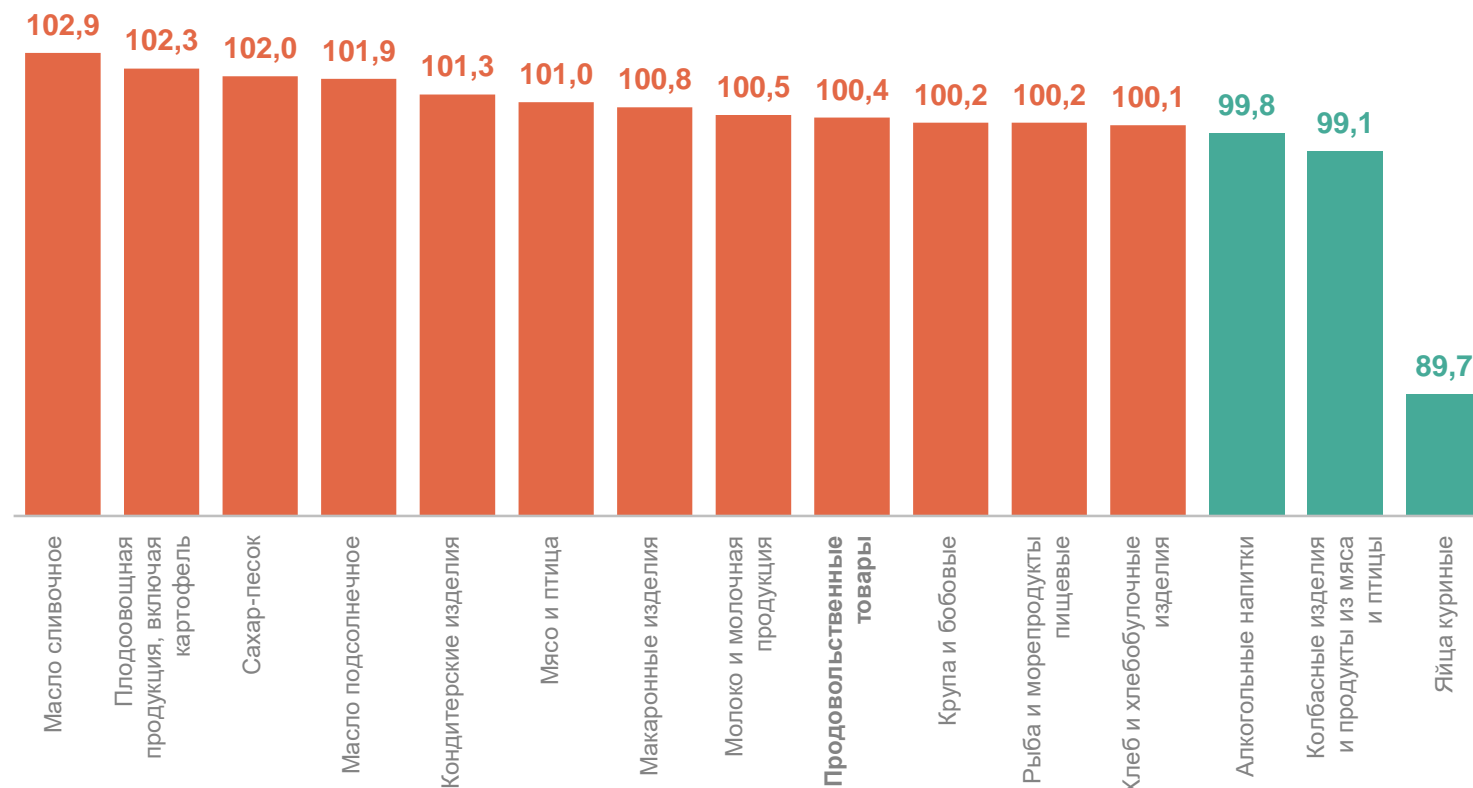
100,43 Продовольственные товары

102,93 Масло сливочное

102,27 Плодоовощная продукция, включая картофель

102,01 Сахар-песок

89,72 Яйца куриные



ИНДЕКСЫ ЦЕН НА ПЛОДООВОЩНУЮ ПРОДУКЦИЮ

в % к предыдущему месяцу

ПСКОВСТАТ

июль 2024 г.
к июню 2024 г.

102,27

Фруитоовощная
продукция, включая
картофель

136,00

Картофель

109,50

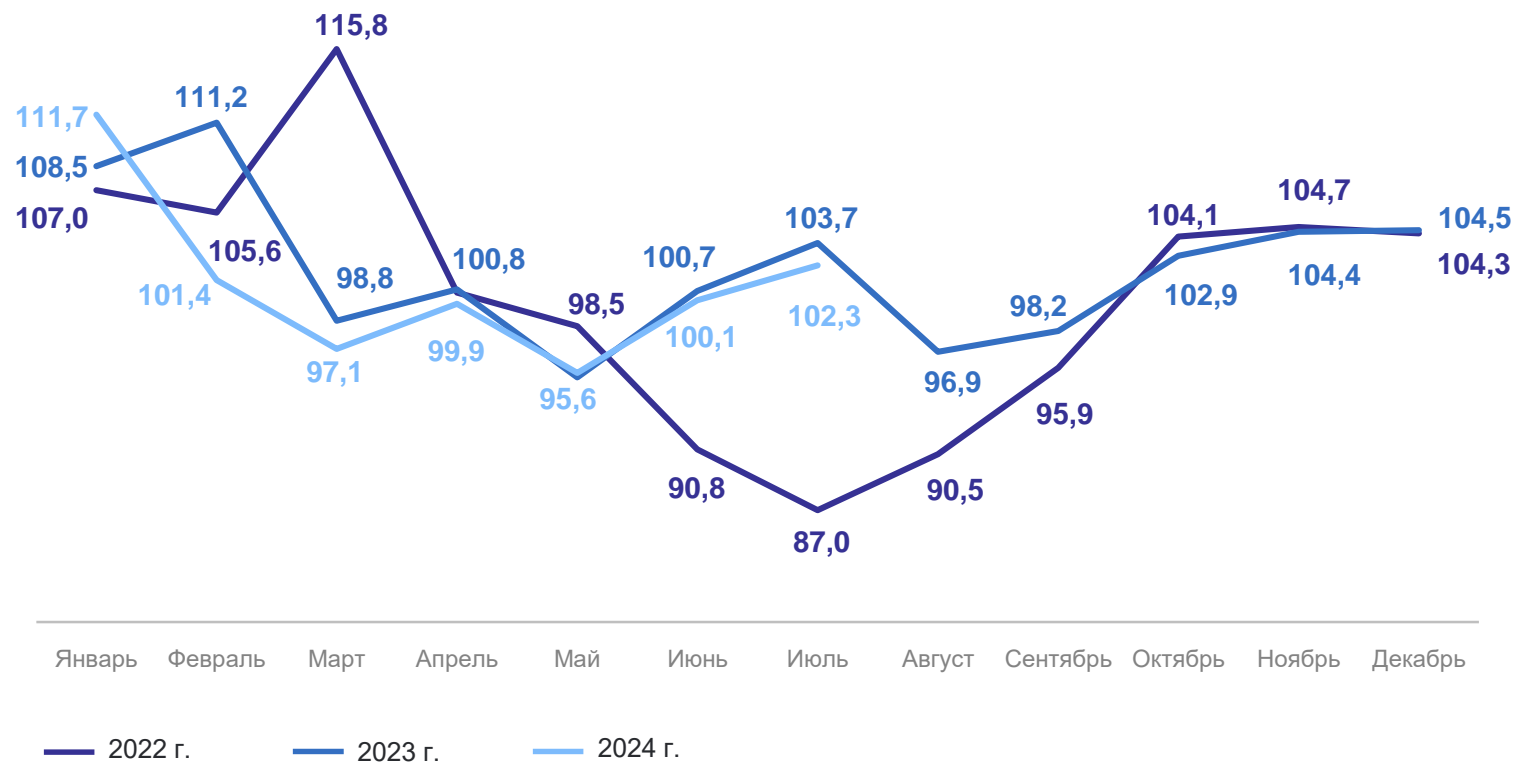
Капуста белокочанная
свежая

92,46

Огурцы свежие

77,39

Свёкла столовая



СРЕДНИЕ ЦЕНЫ НА ПЛОДООВОЩНУЮ ПРОДУКЦИЮ

июль 2024 г.; рублей за кг

ПСКОВСТАТ

Помидоры свежие **189,90 ↓**

Лук репчатый **52,45 ↓**

Лимоны **194,77 ↑**

Картофель **57,75 ↑**

Чеснок **388,41 ↓**

Апельсины **145,95 ↑**

Свёкла столовая **53,45 ↓**

Зелень свежая **776,15 ↑**

Груши **245,38 ↑**

Морковь **73,19 ↓**

Орехи **1 072,90 ↑**

Виноград **339,26 ↑**

Капуста белокочанная свежая **51,68 ↑**

Сухофрукты **705,57 ↑**

Бананы **136,74 ↑**

Огурцы свежие **124,37 ↑**

Яблоки **176,90 ↑**

● Повышение

● Понижение

4

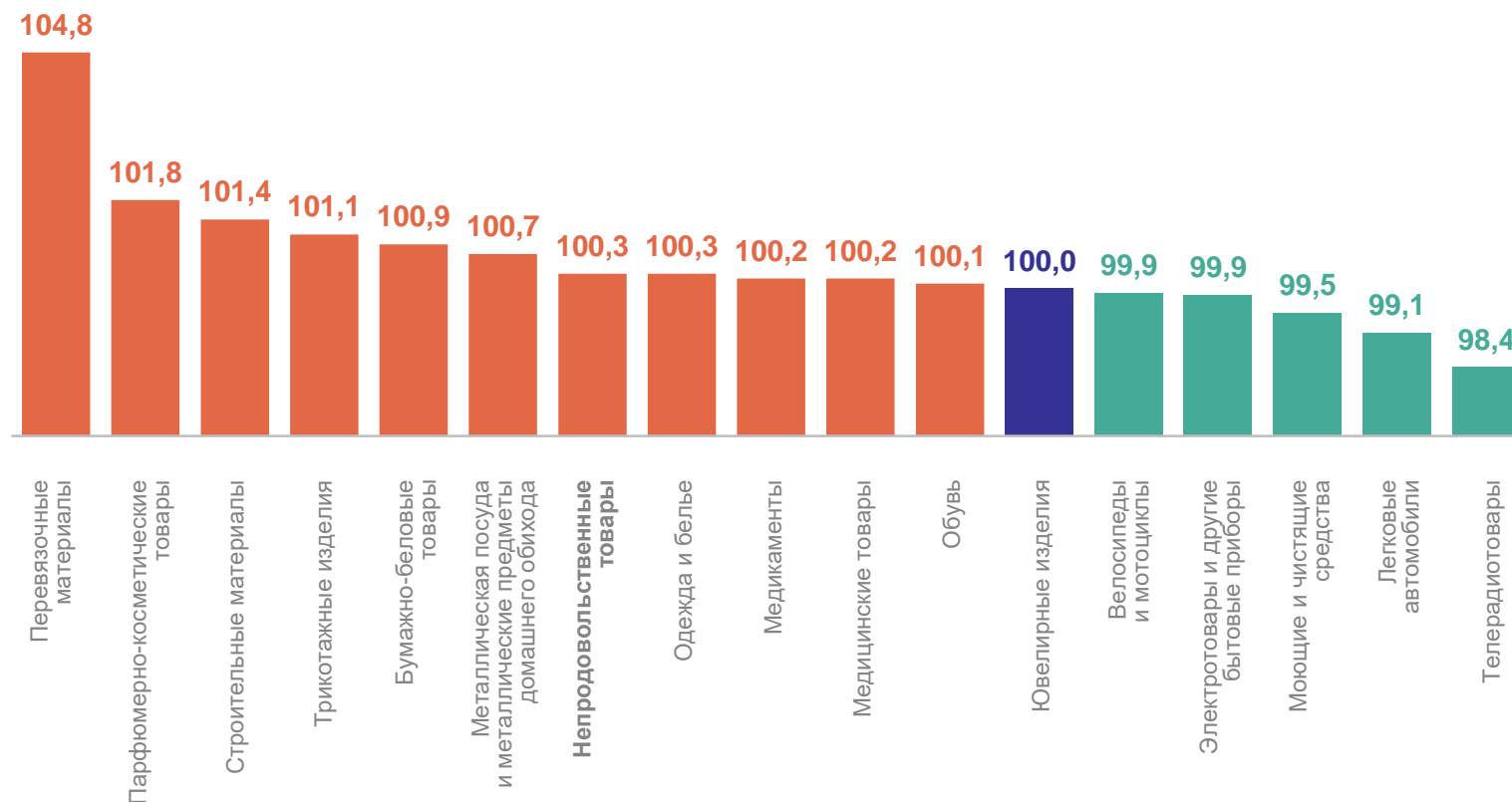
**Средние цены и индексы цен
на отдельные группы и виды
непродовольственных товаров**

ИНДЕКСЫ ЦЕН НА ОТДЕЛЬНЫЕ ГРУППЫ НЕПРОДОВОЛЬСТВЕННЫХ ТОВАРОВ

июль 2024 г. в % к предыдущему месяцу

ПСКОВСТАТ

100,25	Непродовольственные товары
104,76	Перевязочные материалы
101,79	Парфюмерно-косметические товары
101,39	Строительные материалы
98,37	Телерадиотовары



СРЕДНИЕ ЦЕНЫ НА ОТДЕЛЬНЫЕ ВИДЫ МЕДИКАМЕНТОВ

июль 2024 г.; рублей

ПСКОВСТАТ

Аспирин отечественный,
10 таблеток

18,58 ↓

Эналаприл,
10 таблеток

28,89 ↑

Супрастин,
10 таблеток

70,05 ↓

Анальгин отечественный,
10 таблеток

41,01 ↑

Но-шпа,
100 таблеток

507,29 ↑

Ренгалин,
20 таблеток

330,12 ↓

Валидол,
10 таблеток

47,97 ↓

Ибупрофен,
10 таблеток

53,57 ↑

Смекта,
10 пакетиков

134,76 ↑

Корвалол,
25 мл

47,40 ↓

Перекись водорода,
100 мл

19,61 ↑

Йод, 10 мл

54,41 ↓

● Повышение

● Понижение

СРЕДНИЕ ЦЕНЫ НА АВТОМОБИЛЬНЫЙ БЕНЗИН И ДИЗЕЛЬНОЕ ТОПЛИВО

рублей за литр

ПСКОВСТАТ

июль 2024 г.
в % к июню 2024 г.

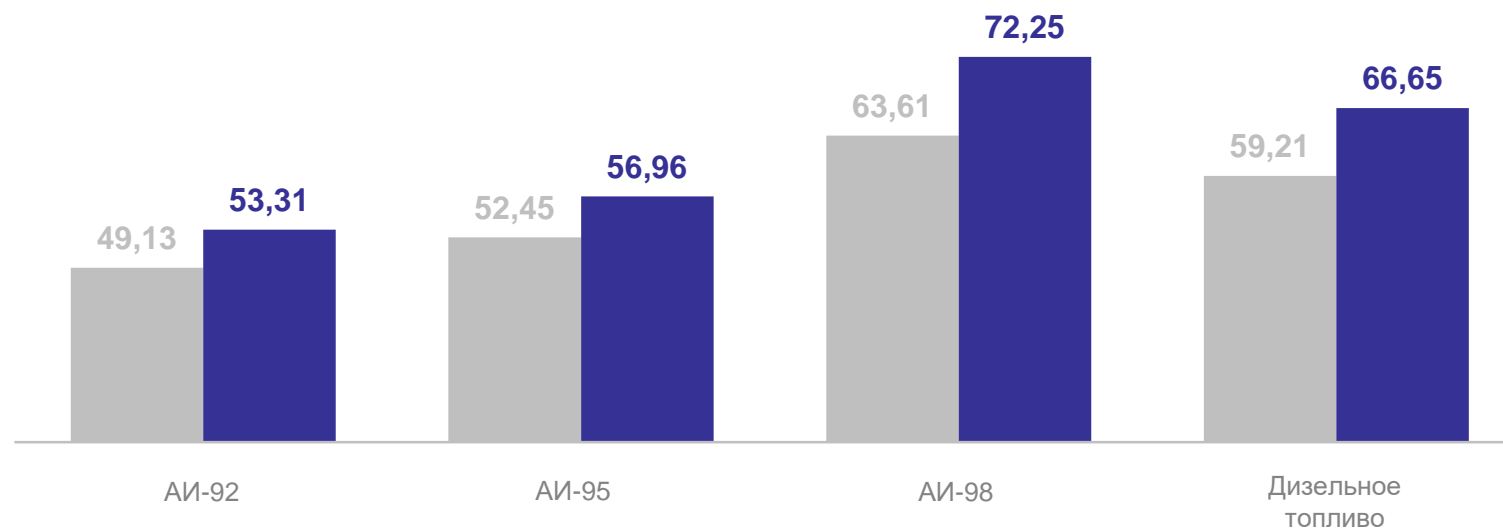
Индексы цен

Бензин автомобильный
марки АИ-92 102,47

Бензин автомобильный
марки АИ-95 102,41

Бензин автомобильный
марки АИ-98 102,53

Дизельное топливо 102,18



● июль 2023 г. ● июль 2024 г.

5

Индексы цен и тарифов на отдельные виды услуг

ИНДЕКСЫ ЦЕН И ТАРИФОВ НА ОТДЕЛЬНЫЕ ВИДЫ УСЛУГ

июль 2024 г. в % к предыдущему месяцу

ПСКОВСТАТ

103,35

Услуги

104,89

Услуги в сфере
зарубежного туризма

102,59

Услуги почтовой связи

102,22

Санаторно-
оздоровительные услуги

82,18

Воздушный транспорт

