



ТЕРРИТОРИАЛЬНЫЙ ОРГАН
ФЕДЕРАЛЬНОЙ СЛУЖБЫ
ГОСУДАРСТВЕННОЙ СТАТИСТИКИ
ПО ПСКОВСКОЙ ОБЛАСТИ

ИНДЕКСЫ ЦЕН И ТАРИФОВ

за июнь 2024 года

02.08.2024

Отдел статистики цен и финансов

СОДЕРЖАНИЕ

Индексы цен и тарифов	3
Индексы потребительских цен	5
Индексы цен на рынке жилья	7
Индексы цен производителей	12

1

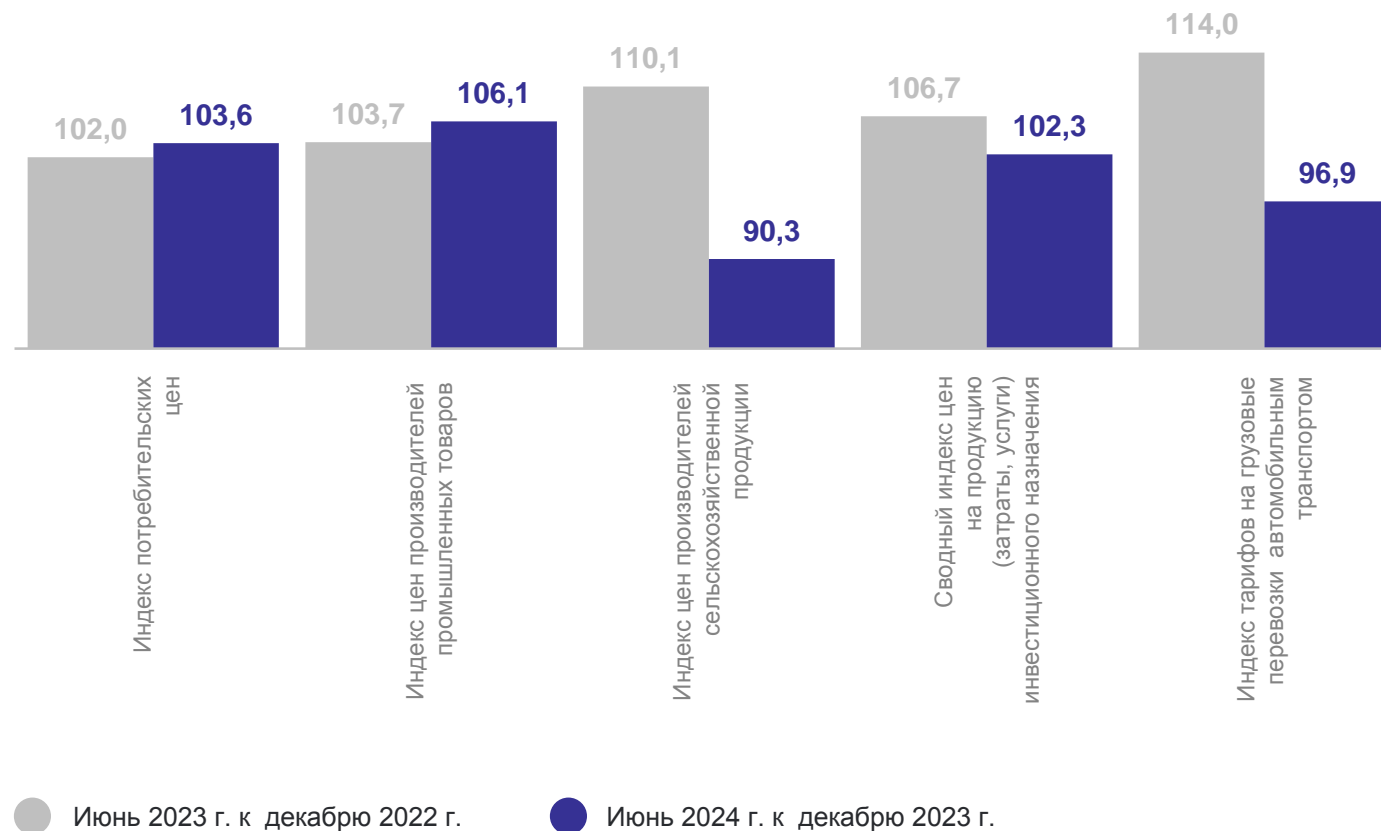
Индексы цен и тарифов

ИНДЕКСЫ ЦЕН И ТАРИФОВ

в % к декабрю предыдущего года

ПСКОВСТАТ

103,6	Индекс потребительских цен
106,1	Индекс цен производителей промышленных товаров
90,3	Индекс цен производителей сельскохозяйственной продукции
102,3	Сводный индекс цен на продукцию (затраты, услуги) инвестиционного назначения
96,9	Индекс тарифов на грузовые перевозки автомобильным транспортом



2

Индексы потребительских цен

ИНДЕКСЫ ПОТРЕБИТЕЛЬСКИХ ЦЕН

в % к декабрю предыдущего года

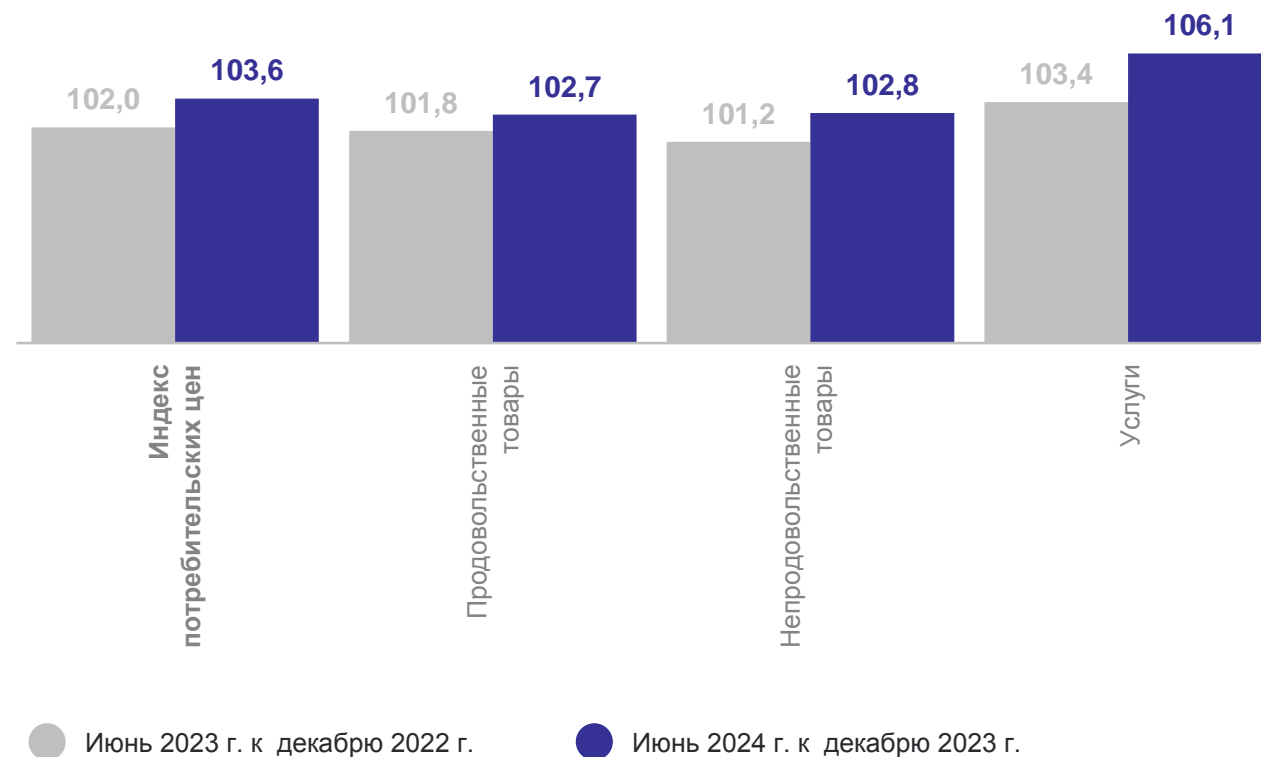
ПСКОВСТАТ

103,6 ИПЦ

102,7 Продовольственные
товары

102,8 Непродовольственные
товары

106,1 Услуги



3

Индексы цен на рынке жилья

ИНДЕКСЫ ЦЕН НА ПЕРВИЧНОМ И ВТОРИЧНОМ РЫНКЕ ЖИЛЬЯ

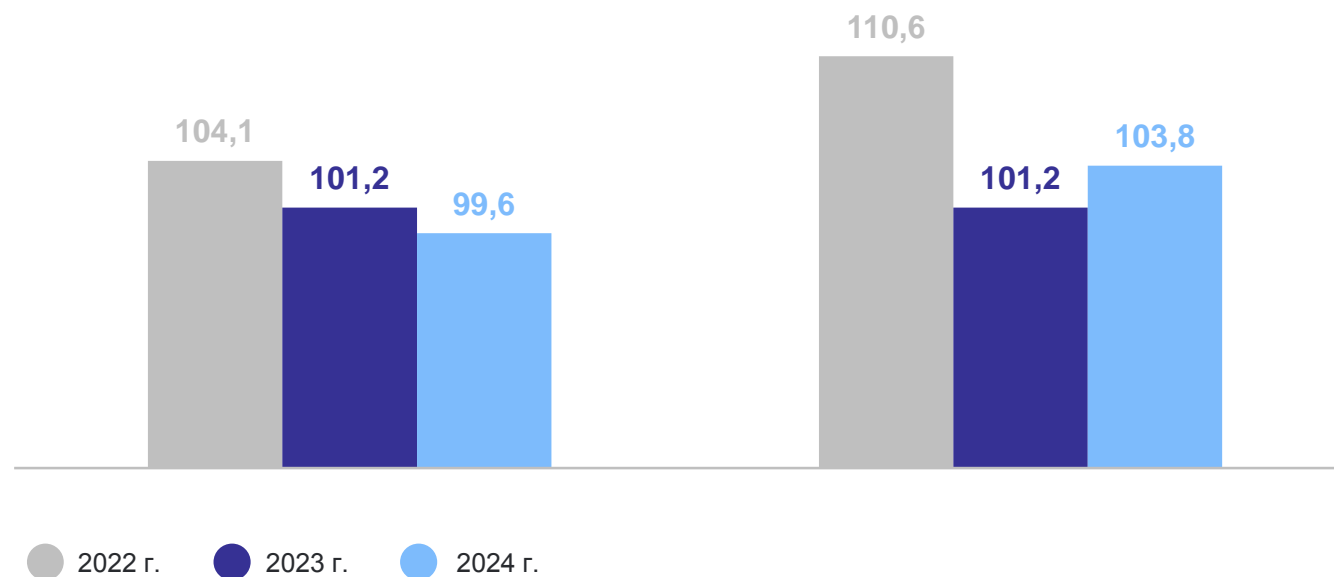
ПСКОВСТАТ

на конец II квартала, в % к предыдущему кварталу



Первичный рынок

Вторичный рынок



ИНДЕКСЫ ЦЕН НА ПЕРВИЧНОМ И ВТОРИЧНОМ РЫНКЕ ЖИЛЬЯ ПО ТИПАМ КВАРТИР

ПСКОВСТАТ

на конец II квартала, в % к предыдущему кварталу

Первичный рынок

Все типы
квартир

99,6

Среднего
качества

99,4

Улучшенного
качества

100,7

Вторичный рынок

Все типы
квартир

103,8

Низкого
качества

114,1

Среднего
качества

105,1

Улучшенного
качества

100,3

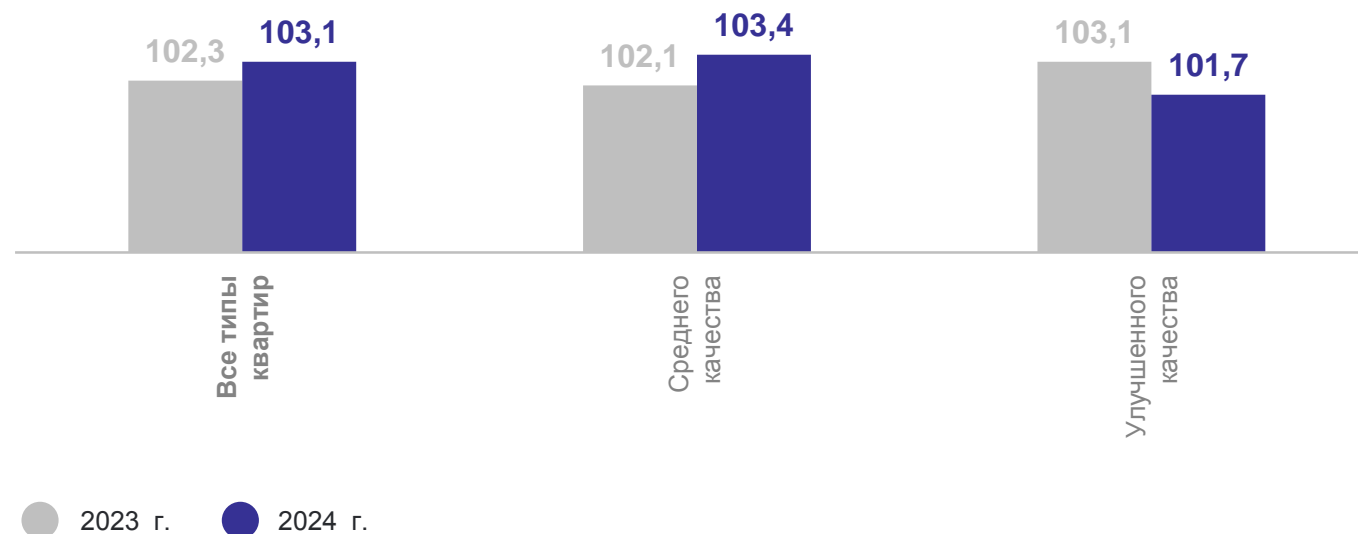
Элитные

100,0

ИНДЕКСЫ ЦЕН НА ПЕРВИЧНОМ РЫНКЕ ЖИЛЬЯ

ПСКОВСТАТ

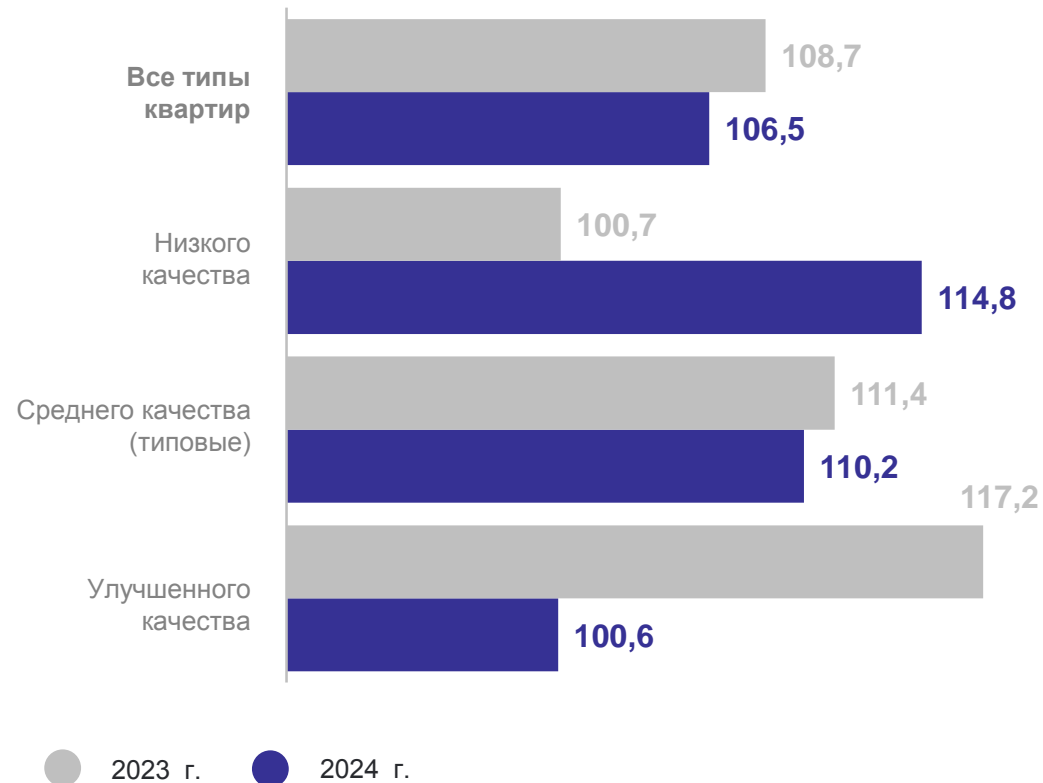
на конец II квартала, в % к IV кварталу предыдущего года



ИНДЕКСЫ ЦЕН НА ВТОРИЧНОМ РЫНКЕ ЖИЛЬЯ

ПСКОВСТАТ

на конец II квартала, в % к IV кварталу предыдущего года



4

Индексы цен производителей

ИНДЕКСЫ ЦЕН ПРОИЗВОДИТЕЛЕЙ ПРОМЫШЛЕННЫХ ТОВАРОВ

ПСКОВСТАТ

в % к декабрю предыдущего года

106,1

Индекс цен производителей промышленных товаров

82,8

Добыча полезных ископаемых

107,1

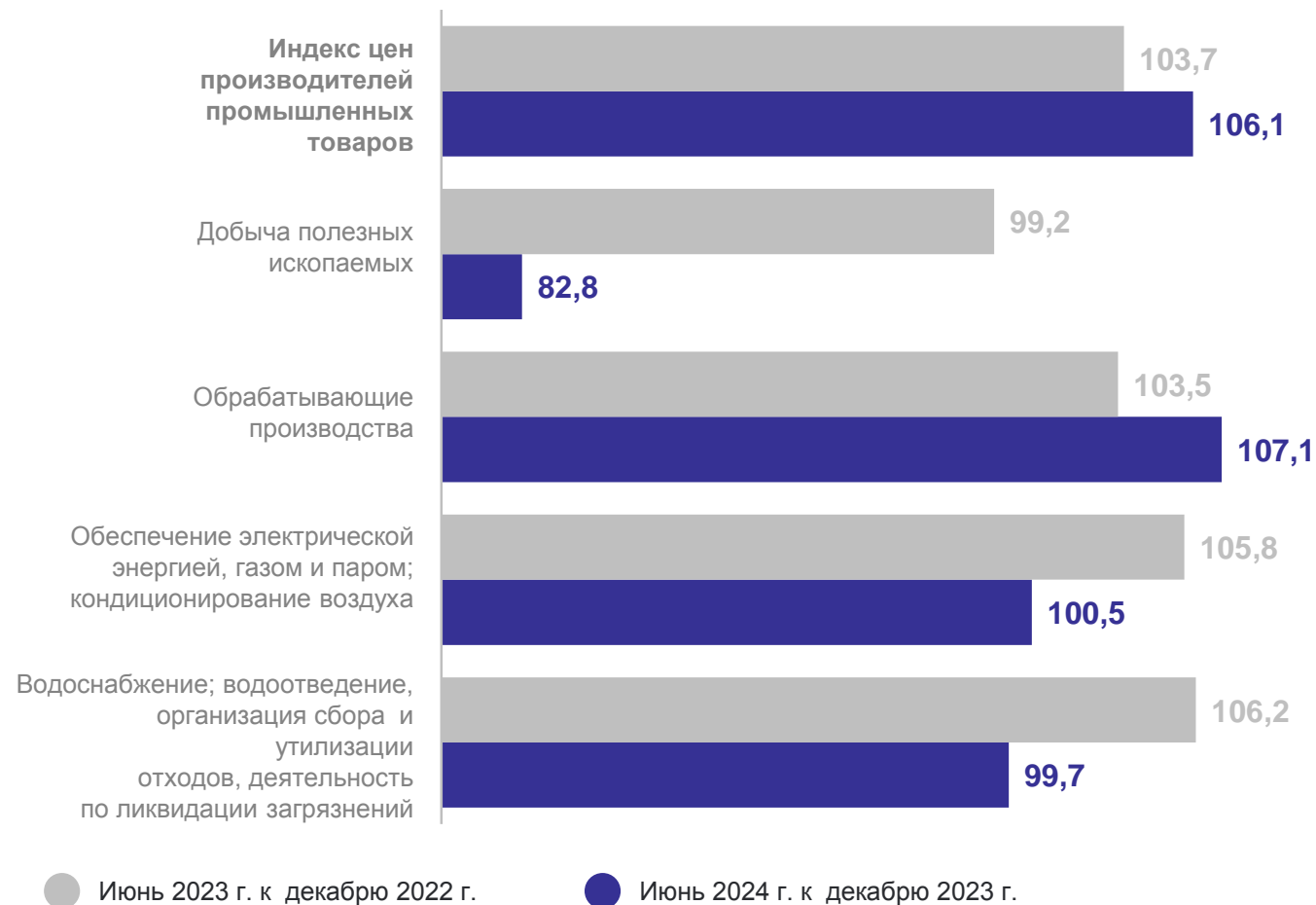
Обрабатывающие производства

100,5

Обеспечение электрической энергией, газом и паром; кондиционирование воздуха

99,7

Водоснабжение; водоотведение, организация сбора и утилизации отходов, деятельность по ликвидации загрязнений



ИНДЕКСЫ ЦЕН ПРОИЗВОДИТЕЛЕЙ СЕЛЬСКОХОЗЯЙСТВЕННОЙ ПРОДУКЦИИ

ПСКОВСТАТ

в % к декабрю предыдущего года

90,3

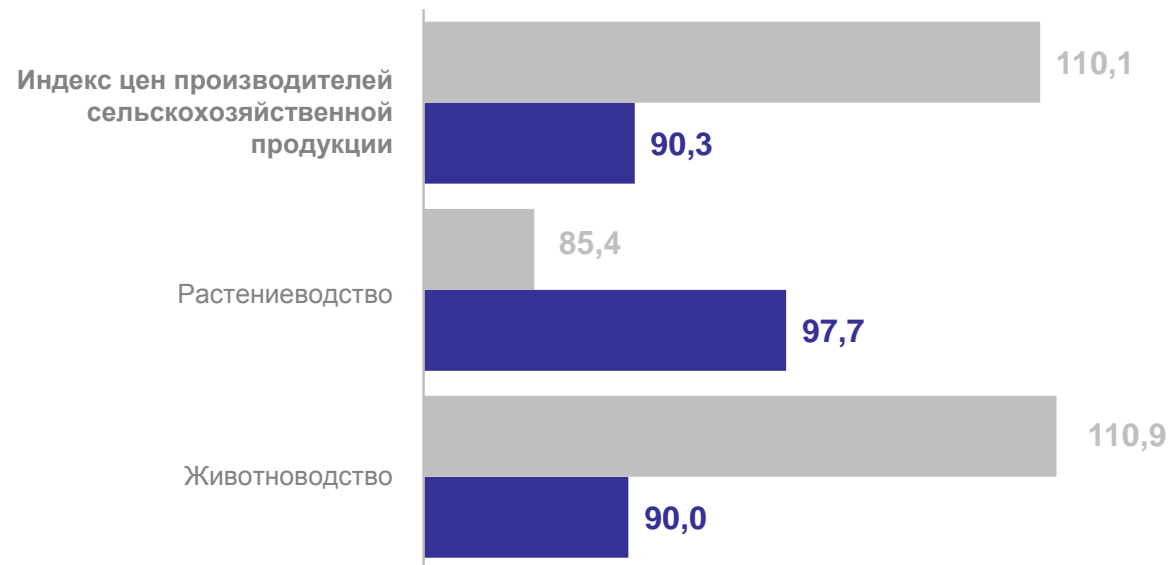
Индекс цен производителей сельскохозяйственной продукции

97,7

Растениеводство

90,0

Животноводство



● Июнь 2023 г. к декабрю 2022 г.

● Июнь 2024 г. к декабрю 2023 г.

ИНДЕКСЫ ЦЕН НА ПРОДУКЦИЮ (ЗАТРАТЫ, УСЛУГИ) ИНВЕСТИЦИОННОГО НАЗНАЧЕНИЯ

ПСКОВСТАТ

в % к декабрю предыдущего года

102,3

Сводный индекс цен на продукцию (затраты, услуги) инвестиционного назначения

102,9

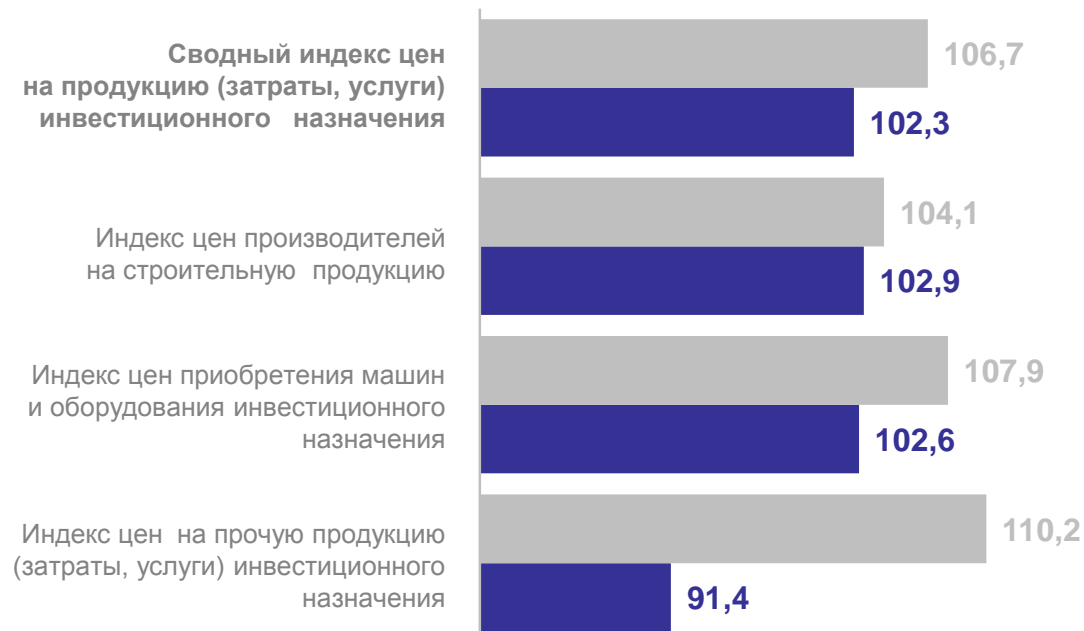
Индекс цен производителей на строительную продукцию

102,6

Индекс цен приобретения машин и оборудования инвестиционного назначения

91,4

Индекс цен на прочую продукцию (затраты, услуги) инвестиционного назначения



● Июнь 2023 г. к декабрю 2022 г.

● Июнь 2024 г. к декабрю 2023 г.

ИНДЕКСЫ ЦЕН НА ГРУЗОВЫЕ ПЕРЕВОЗКИ АВТОМОБИЛЬНЫМ ТРАНСПОРТОМ

в % к декабрю предыдущего года

ПСКОВСТАТ

96,9

Индекс тарифов на грузовые перевозки автомобильным транспортом

94,4

Индекс тарифов на грузовые перевозки международным сообщением

98,8

Индекс тарифов на грузовые перевозки междугородным сообщением

103,8

Индекс тарифов на грузовые перевозки городским и пригородным сообщением

