



ФЕДЕРАЛЬНАЯ СЛУЖБА  
ГОСУДАРСТВЕННОЙ СТАТИСТИКИ

# Индексы потребительских цен по Псковской области



октябрь 2023 года



ФЕДЕРАЛЬНАЯ СЛУЖБА  
ГОСУДАРСТВЕННОЙ СТАТИСТИКИ

# Индексы потребительских цен по Псковской области

Псковстат

октябрь 2023 года

- 01 ИНДЕКСЫ ПОТРЕБИТЕЛЬСКИХ ЦЕН
- 02 ИНДЕКСЫ НА ОСНОВНЫЕ ГРУППЫ ТОВАРОВ ПО СУБЪЕКТАМ СЗФО
- 03 СРЕДНИЕ ЦЕНЫ И ИНДЕКСЫ ЦЕН НА ОТДЕЛЬНЫЕ ГРУППЫ И ВИДЫ ПРОДОВОЛЬСТВЕННЫХ ТОВАРОВ
- 04 СРЕДНИЕ ЦЕНЫ И ИНДЕКСЫ ЦЕН НА ОТДЕЛЬНЫЕ ГРУППЫ И ВИДЫ НЕПРОДОВОЛЬСТВЕННЫХ ТОВАРОВ
- 05 ИНДЕКСЫ ЦЕН И ТАРИФОВ НА ОТДЕЛЬНЫЕ ГРУППЫ И ВИДЫ УСЛУГ

# ИНДЕКСЫ ПОТРЕБИТЕЛЬСКИХ ЦЕН

В % К ПРЕДЫДУЩЕМУ МЕСЯЦУ

Индексы потребительских цен



**100,68**

ИПЦ



**100,77**

Все товары



**101,40**

Продовольственные товары



**99,93**

Непродовольственные товары



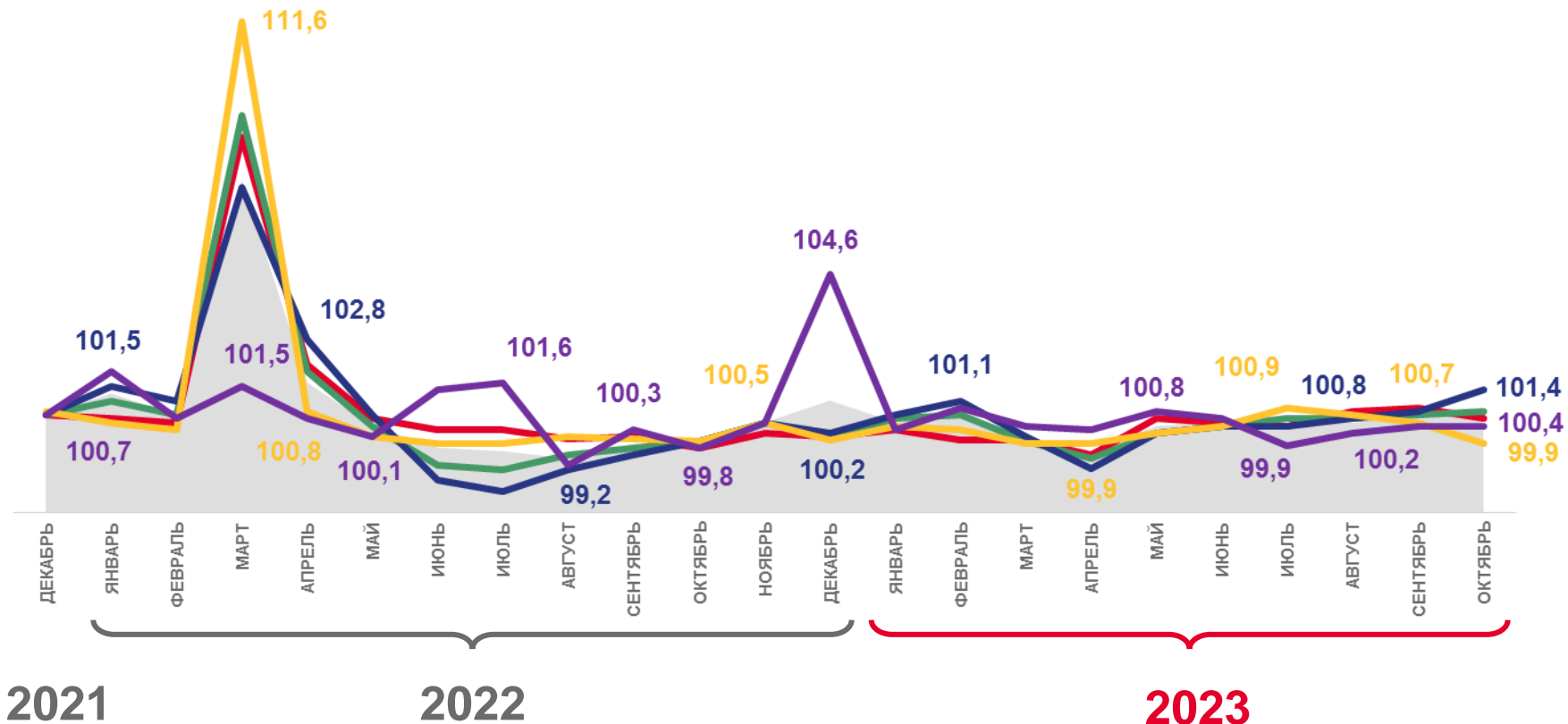
**100,44**

Услуги



**100,60**

Базовый ИПЦ



Индекс потребительских цен

Базовый индекс потребительских цен



Все товары

Услуги



Непродовольственные товары

Продовольственные товары





# ИНДЕКСЫ ПОТРЕБИТЕЛЬСКИХ ЦЕН

В % К ДЕКАБРЮ ПРЕДЫДУЩЕГО ГОДА

## Индексы потребительских цен



**104,25**

ИПЦ



**104,23**

Все товары



**104,99**

Продовольственные товары



**103,25**

Непродовольственные товары



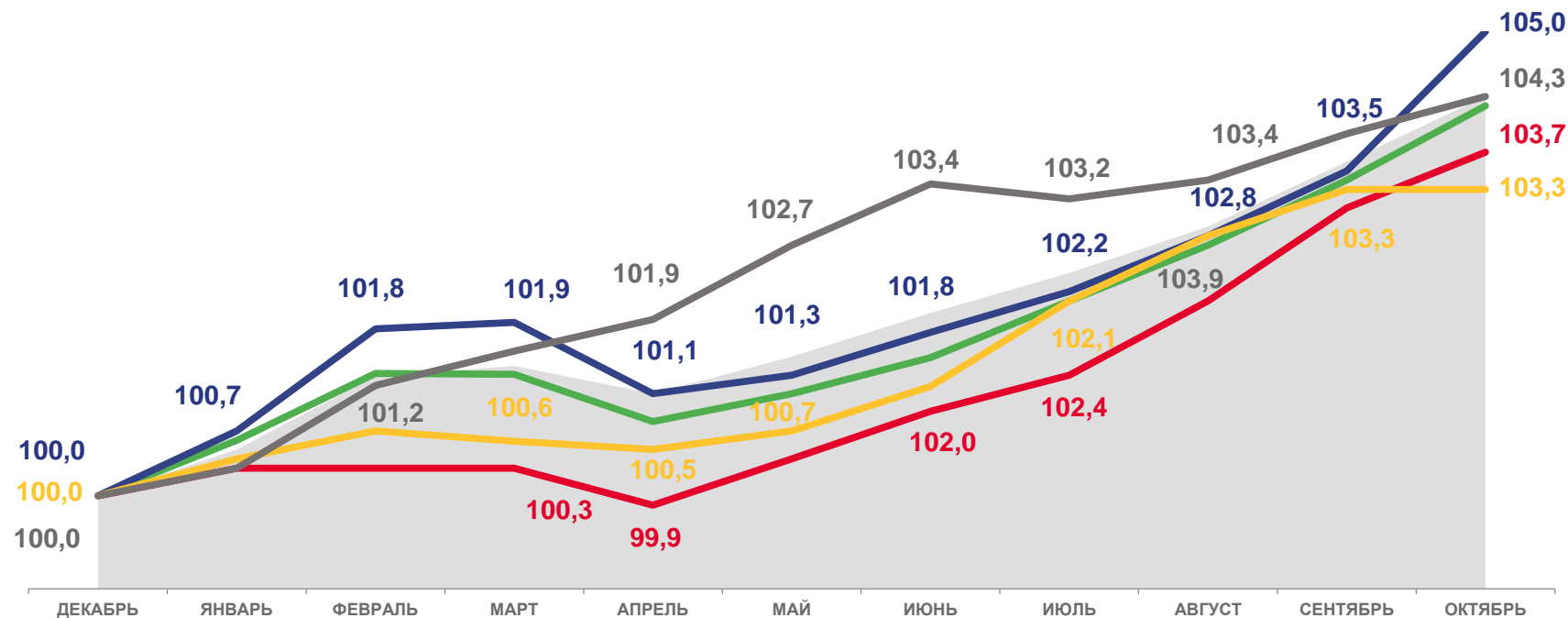
**103,88**

Услуги



**104,34**

Базовый ИПЦ



2022

2023



Индекс потребительских цен



Базовый индекс потребительских цен



Все товары



Услуги



Непродовольственные товары



Продовольственные товары





# ИНДЕКСЫ ЦЕН НА ОСНОВНЫЕ ГРУППЫ ТОВАРОВ ПО СУБЪЕКТАМ СЗФО

ОКТАБРЬ 2023 г. В % К ПРЕДЫДУЩЕМУ МЕСЯЦУ



## Индексы цен на продовольственные товары

**5** регионов СЗФО значение индекса **меньше**, чем по Псковской области

**4** региона СЗФО значение индекса **больше**, чем по Псковской области

Республика Карелия	101,50
<b>Псковская область</b>	<b>101,40</b>
Республика Коми	101,30
Калининградская область	101,28
Новгородская область	101,06
г. Санкт-Петербург	101,05
Ленинградская область	100,85
Вологодская область	100,77
Мурманская область	100,64
Архангельская область	100,58



## Индексы цен на непродовольственные товары

**2** региона СЗФО значение индекса **меньше**, чем по Псковской области

**7** регионов СЗФО значение индекса **больше**, чем по Псковской области

Республика Коми	100,98
Мурманская область	100,81
Вологодская область	100,75
Архангельская область	100,59
г. Санкт-Петербург	100,57
Новгородская область	100,43
Калининградская область	100,38
Ленинградская область	100,17
<b>Псковская область</b>	<b>99,93</b>
Республика Карелия	99,82



## Индексы цен на услуги

**5** регионов СЗФО значение индекса **меньше**, чем по Псковской области

**4** региона СЗФО значение индекса **больше**, чем по Псковской области

Мурманская область	102,15
Архангельская область	101,98
Республика Коми	101,03
г. Санкт-Петербург	100,80
<b>Псковская область</b>	<b>100,44</b>
Ленинградская область	100,43
Новгородская область	100,36
Вологодская область	100,24
Республика Карелия	100,09
Калининградская область	99,80





# ИНДЕКСЫ ЦЕН НА ОТДЕЛЬНЫЕ ГРУППЫ И ВИДЫ ПРОДОВОЛЬСТВЕННЫХ ТОВАРОВ

ОКТАБРЬ 2023 г. В % К ПРЕДЫДУЩЕМУ МЕСЯЦУ



101,40

Продовольственные товары



113,27

Яйца куриные



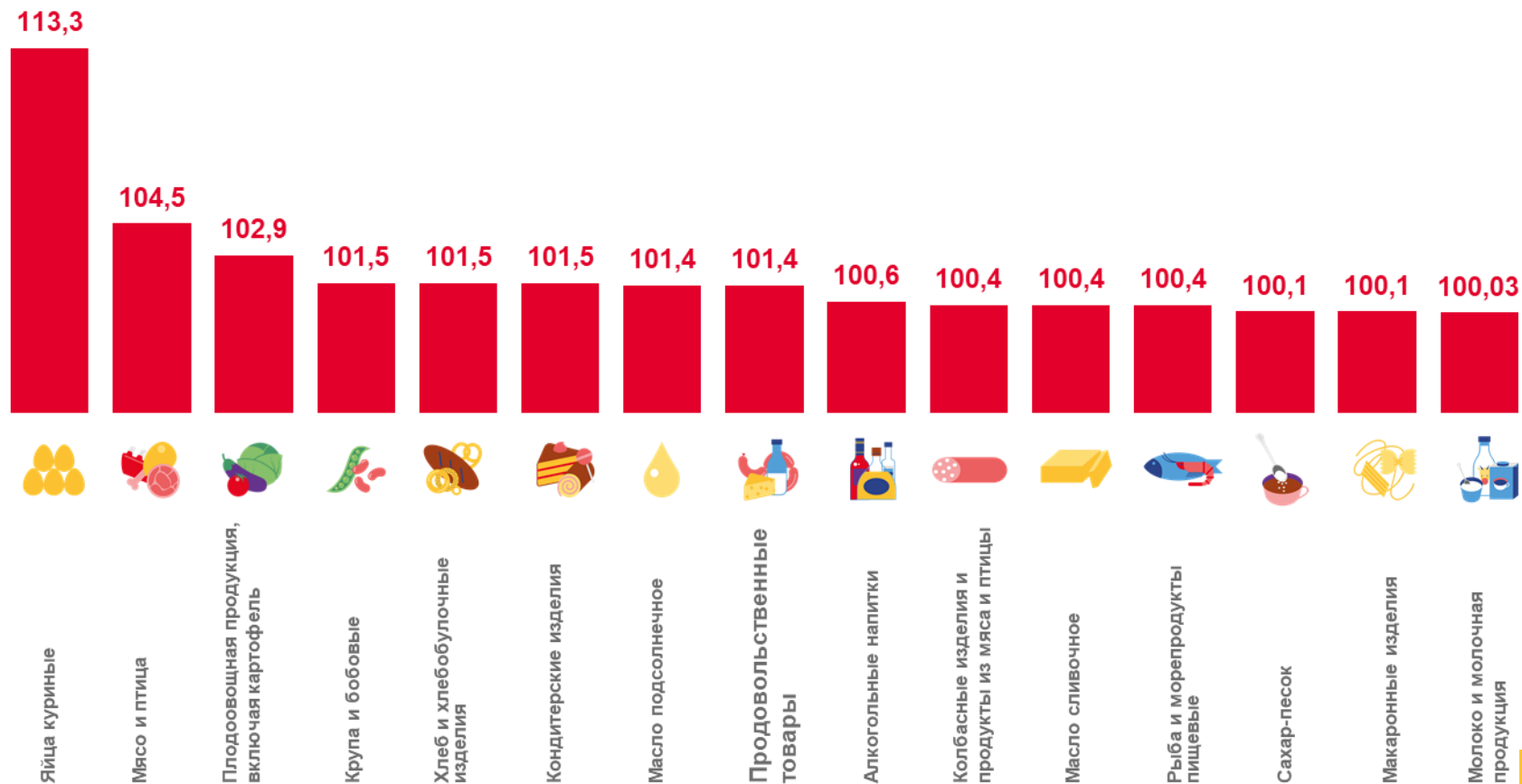
104,52

Мясо и птица



102,92

Флодоовощная продукция, включая картофель







# ИНДЕКСЫ ЦЕН НА ПЛОДОВООВОЩНУЮ ПРОДУКЦИЮ

В % К ПРЕДЫДУЩЕМУ МЕСЯЦУ



**102,92**

Фруитоовощная продукция,  
включая картофель



**136,18**

Помидоры свежие



**105,60**

Бананы



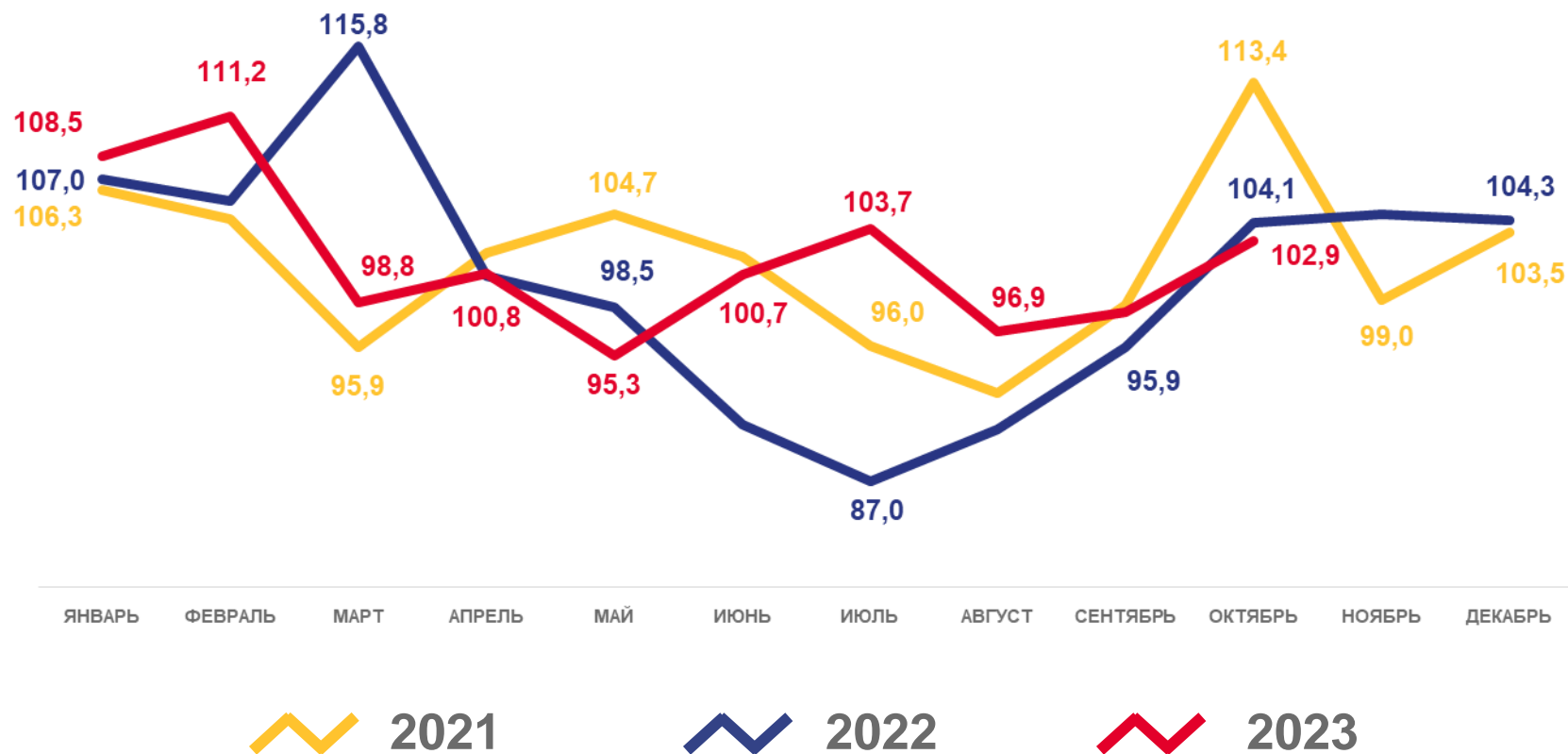
**104,86**

Апельсины



**91,31**


Картофель





# СРЕДНИЕ ЦЕНЫ НА ПЛОДООВОЩНУЮ ПРОДУКЦИЮ

ОКТАБРЬ 2023 г., РУБЛЕЙ ЗА КГ

  (-7,3%) **129,26**

Яблоки

  (+0,3%) **201,16**

Лимоны

  (+4,9%) **214,00**

Апельсины

  (+4,4%) **246,35**

Груши

  (+2,8%) **233,13**

Виноград

  (+5,6%) **127,56**



Бананы

  (+36,2%) **190,47**

Помидоры свежие

  (-8,7%) **25,89**

Картофель

  (-2,2%) **33,40**

Свекла столовая

  (-7,2%) **44,67**

Морковь

  (-3,9%) **31,82**

Капуста белокочанная свежая

  (-7,4%) **118,97**

Огурцы свежие

  (+1,4%) **38,30**

Лук репчатый

  (+4,5%) **317,10**

Чеснок

  (-0,2%) **783,99**

Зелень свежая

  (-1,1%) **1 026,61**

Орехи

  (+2,0%) **616,14**

Сухофрукты





# ИНДЕКСЫ ЦЕН НА ОТДЕЛЬНЫЕ ГРУППЫ НЕПРОДОВОЛЬСТВЕННЫХ ТОВАРОВ

ОКТАБРЬ 2023 г. В % К ПРЕДЫДУЩЕМУ МЕСЯЦУ



99,93

Непродовольственные товары



102,96

Телерадиотовары



102,20

Медицинские товары



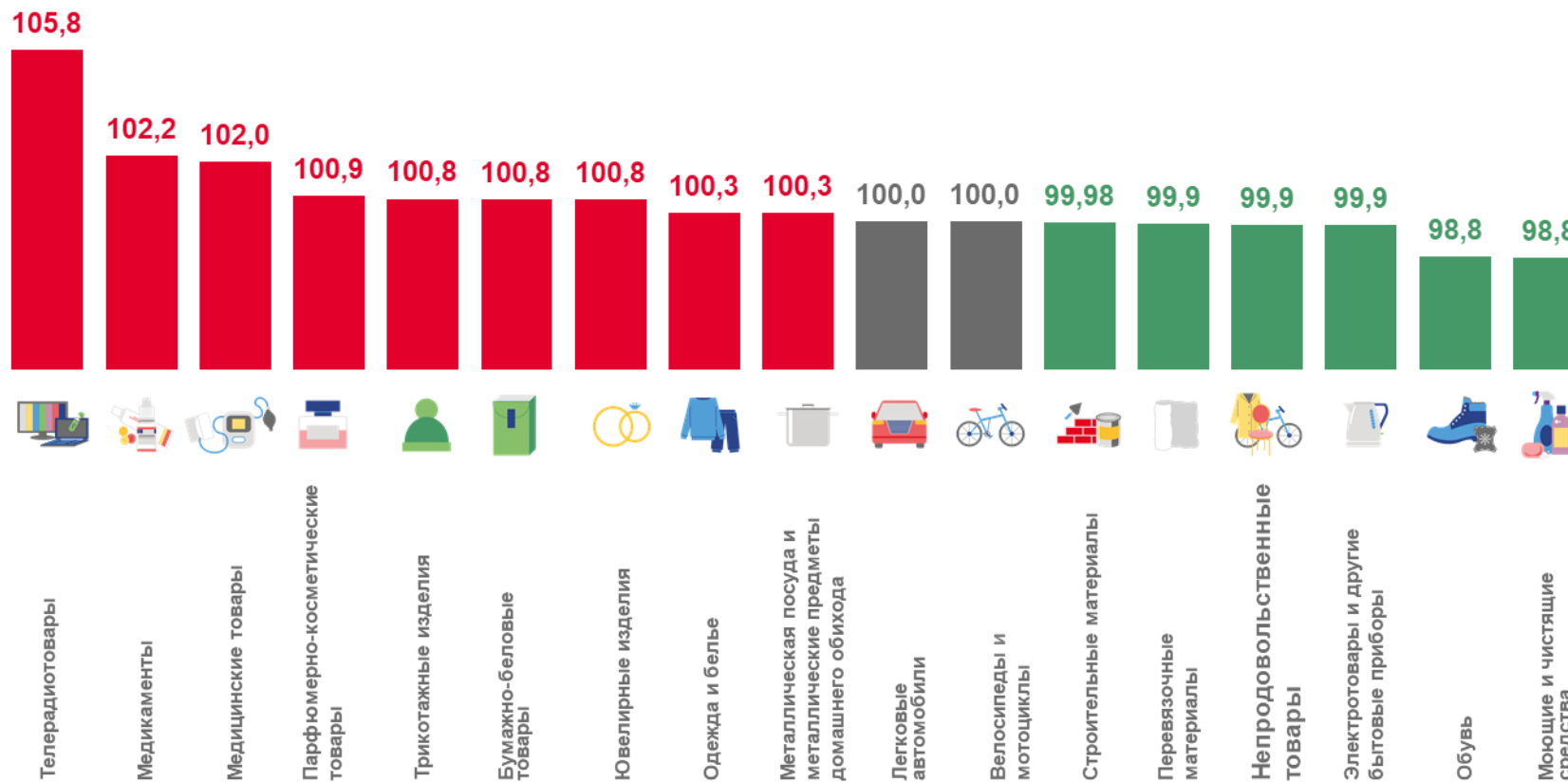
101,44

Медикаменты



98,76

Моющие и чистящие средства





# СРЕДНИЕ ЦЕНЫ НА ОТДЕЛЬНЫЕ ВИДЫ МЕДИКАМЕНТОВ

ОКТАБРЬ 2023 г., РУБЛЕЙ



**(+7,4%) 17,94**

Аспирин отечественный, 10 таблеток



**(+0,8%) 25,88**

Эналаприл, 10 таблеток



**(+0,1%) 69,44**

Супрастин, 10 таблеток



**(+5,8%) 35,72**

Анальгин отечественный, 10 таблеток



**(+2,8%) 414,26**

Но-шпа, 100 таблеток



**(+1,4%) 307,85**

Ренгалин, 20 таблеток



**(+2,7%) 45,50**

Валидол, 10 таблеток



**(+0,6%) 50,02**

Ибупрофен, 10 таблеток



**(-2,9%) 146,62**

Смекта, 10 пакетиков



**(+2,4%) 38,30**

Корвалол, 25 мл



**(+1,4%) 16,23**

Перекись водорода, 100 мл



**(+0,8%) 47,15**

Йод, 10 мл

# СРЕДНИЕ ЦЕНЫ НА АВТОМОБИЛЬНЫЙ БЕНЗИН И ДИЗЕЛЬНОЕ ТОПЛИВО

РУБЛЕЙ ЗА ЛИТР

Индексы цен, в % к предыдущему месяцу



99,76

Бензин автомобильный марки АИ-92



99,80

Бензин автомобильный марки АИ-95



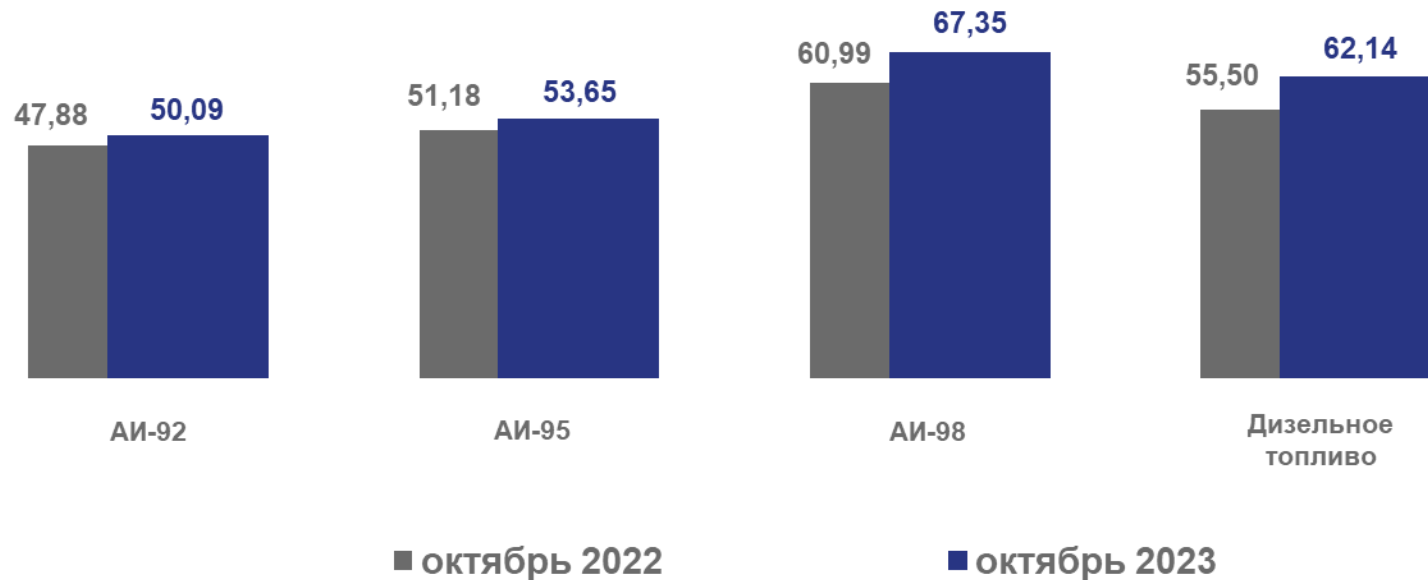
100,09

Бензин автомобильный марки АИ-98



99,70

Дизельное топливо





# ИНДЕКСЫ ЦЕН И ТАРИФОВ НА УСЛУГИ

ОКТАБРЬ 2023 г. В % К ПРЕДЫДУЩЕМУ МЕСЯЦУ



**100,44**

Услуги



**107,88**

Воздушный транспорт



**105,21**

Услуги банков



**102,82**

Бытовые услуги



**98,23**

Санаторно-оздоровительные услуги



**95,77**

Услуги в сфере зарубежного туризма

