



ФЕДЕРАЛЬНАЯ СЛУЖБА
ГОСУДАРСТВЕННОЙ СТАТИСТИКИ

Индексы потребительских цен по Псковской области



сентябрь 2023 года



ФЕДЕРАЛЬНАЯ СЛУЖБА
ГОСУДАРСТВЕННОЙ СТАТИСТИКИ

Индексы потребительских цен по Псковской области

Псковстат

сентябрь 2023 года

- 01 ИНДЕКСЫ ПОТРЕБИТЕЛЬСКИХ ЦЕН
- 02 ИНДЕКСЫ НА ОСНОВНЫЕ ГРУППЫ ТОВАРОВ ПО СУБЪЕКТАМ СЗФО
- 03 СРЕДНИЕ ЦЕНЫ И ИНДЕКСЫ ЦЕН НА ОТДЕЛЬНЫЕ ГРУППЫ И ВИДЫ ПРОДОВОЛЬСТВЕННЫХ ТОВАРОВ
- 04 СРЕДНИЕ ЦЕНЫ И ИНДЕКСЫ ЦЕН НА ОТДЕЛЬНЫЕ ГРУППЫ И ВИДЫ НЕПРОДОВОЛЬСТВЕННЫХ ТОВАРОВ
- 05 ИНДЕКСЫ ЦЕН И ТАРИФОВ НА ОТДЕЛЬНЫЕ ГРУППЫ И ВИДЫ УСЛУГ

ИНДЕКСЫ ПОТРЕБИТЕЛЬСКИХ ЦЕН

В % К ПРЕДЫДУЩЕМУ МЕСЯЦУ

Индексы потребительских цен



100,61

ИПЦ



100,67

Все товары



100,77

Продовольственные товары



100,52

Непродовольственные товары



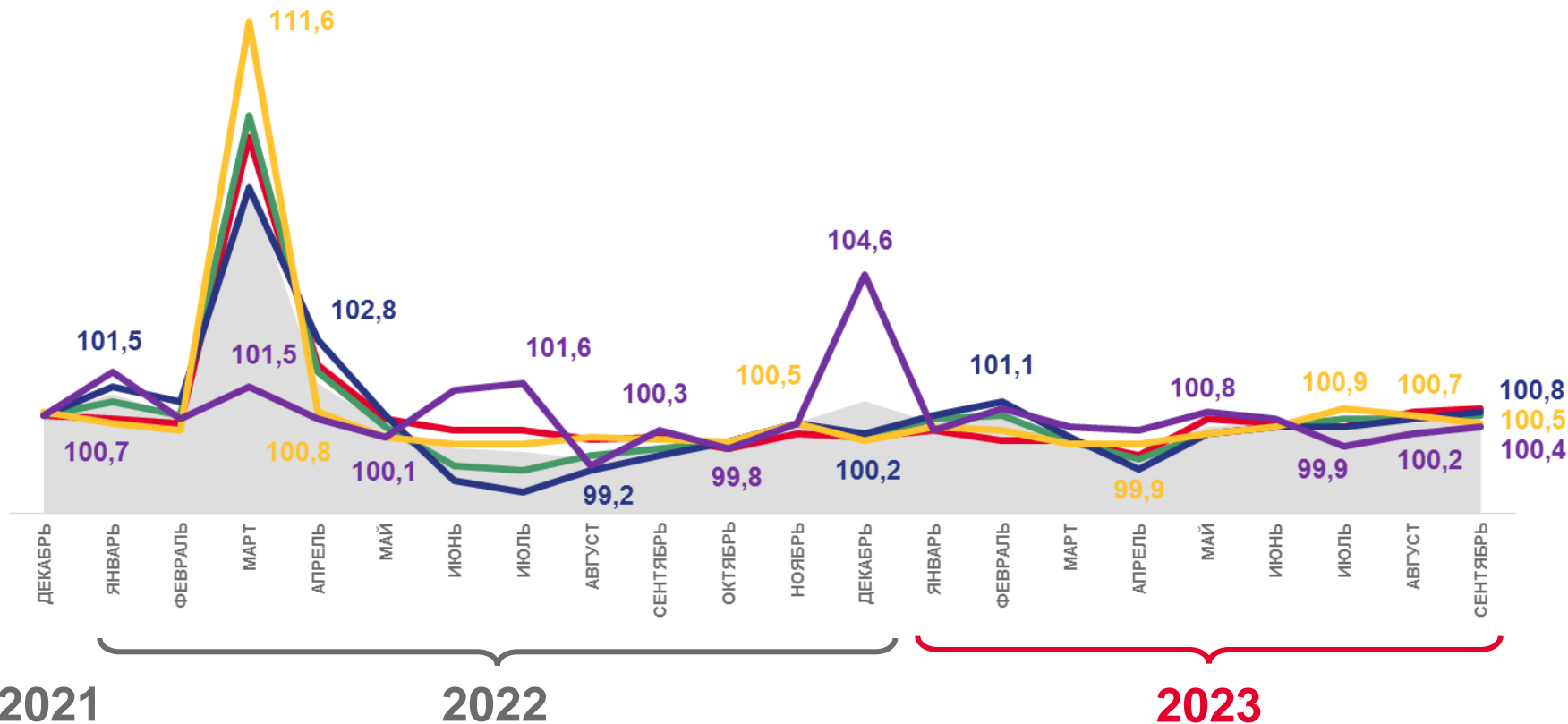
100,43

Услуги



100,90

Базовый ИПЦ



Индекс потребительских цен



Базовый индекс потребительских цен



Все товары



Услуги



Непродовольственные товары



Продовольственные товары





ИНДЕКСЫ ПОТРЕБИТЕЛЬСКИХ ЦЕН

В % К ДЕКАБРЮ ПРЕДЫДУЩЕГО ГОДА

Индексы потребительских цен



103,55

ИПЦ



103,43

Все товары



103,54

Продовольственные товары



103,32

Непродовольственные товары



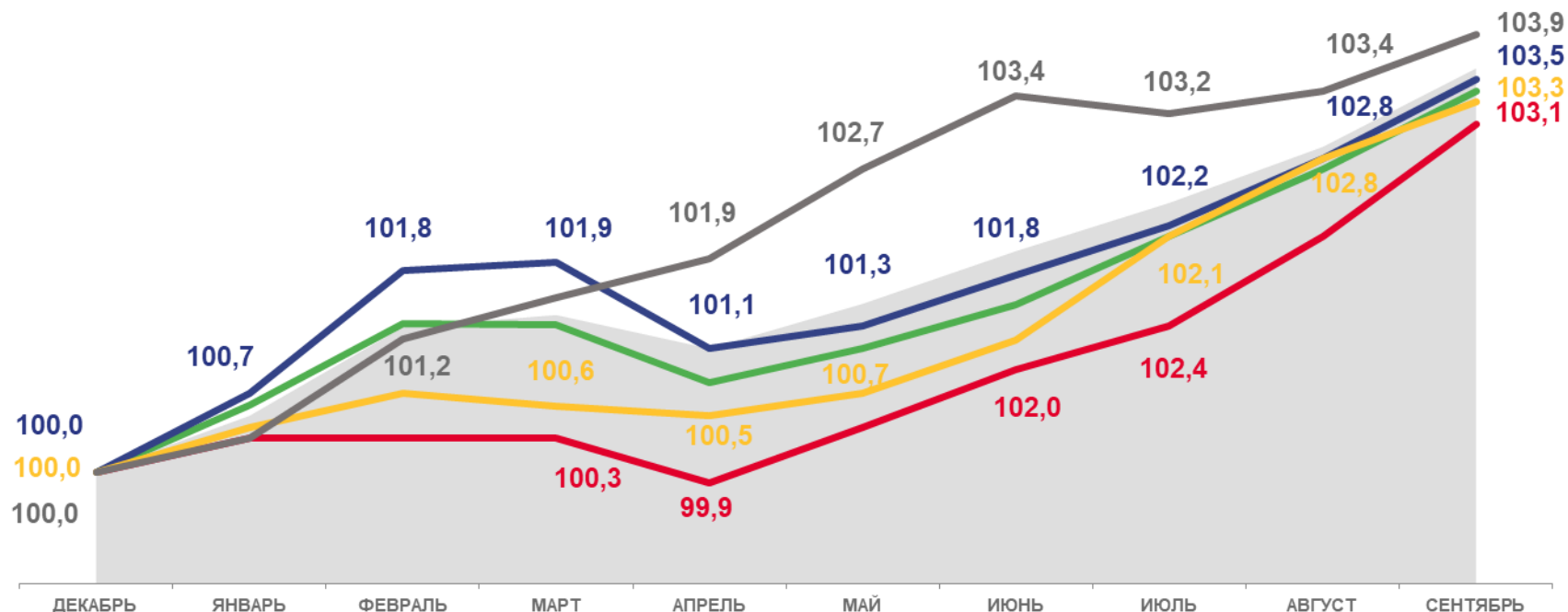
103,88

Услуги



103,06

Базовый ИПЦ



2022

2023



Индекс потребительских цен



Базовый индекс потребительских цен



Все товары



Услуги



Непродовольственные товары



Продовольственные товары





ИНДЕКСЫ ЦЕН НА ОСНОВНЫЕ ГРУППЫ ТОВАРОВ ПО СУБЪЕКТАМ СЗФО

СЕНТЯБРЬ 2023 г. В % К ПРЕДЫДУЩЕМУ МЕСЯЦУ



Индексы цен на продовольственные товары

5 регионов СЗФО значение индекса **меньше**, чем по Псковской области

4 региона СЗФО значение индекса **больше**, чем по Псковской области



Индексы цен на непродовольственные товары

2 региона СЗФО значение индекса **меньше**, чем по Псковской области

7 регионов СЗФО значение индекса **больше**, чем по Псковской области



Индексы цен на услуги

5 регионов СЗФО значение индекса **меньше**, чем по Псковской области

4 региона СЗФО значение индекса **больше**, чем по Псковской области






ИНДЕКСЫ ЦЕН НА ОТДЕЛЬНЫЕ ГРУППЫ И ВИДЫ ПРОДОВОЛЬСТВЕННЫХ ТОВАРОВ


СЕНТЯБРЬ 2023 г. В % К ПРЕДЫДУЩЕМУ МЕСЯЦУ

 **100,77**
Продовольственные товары

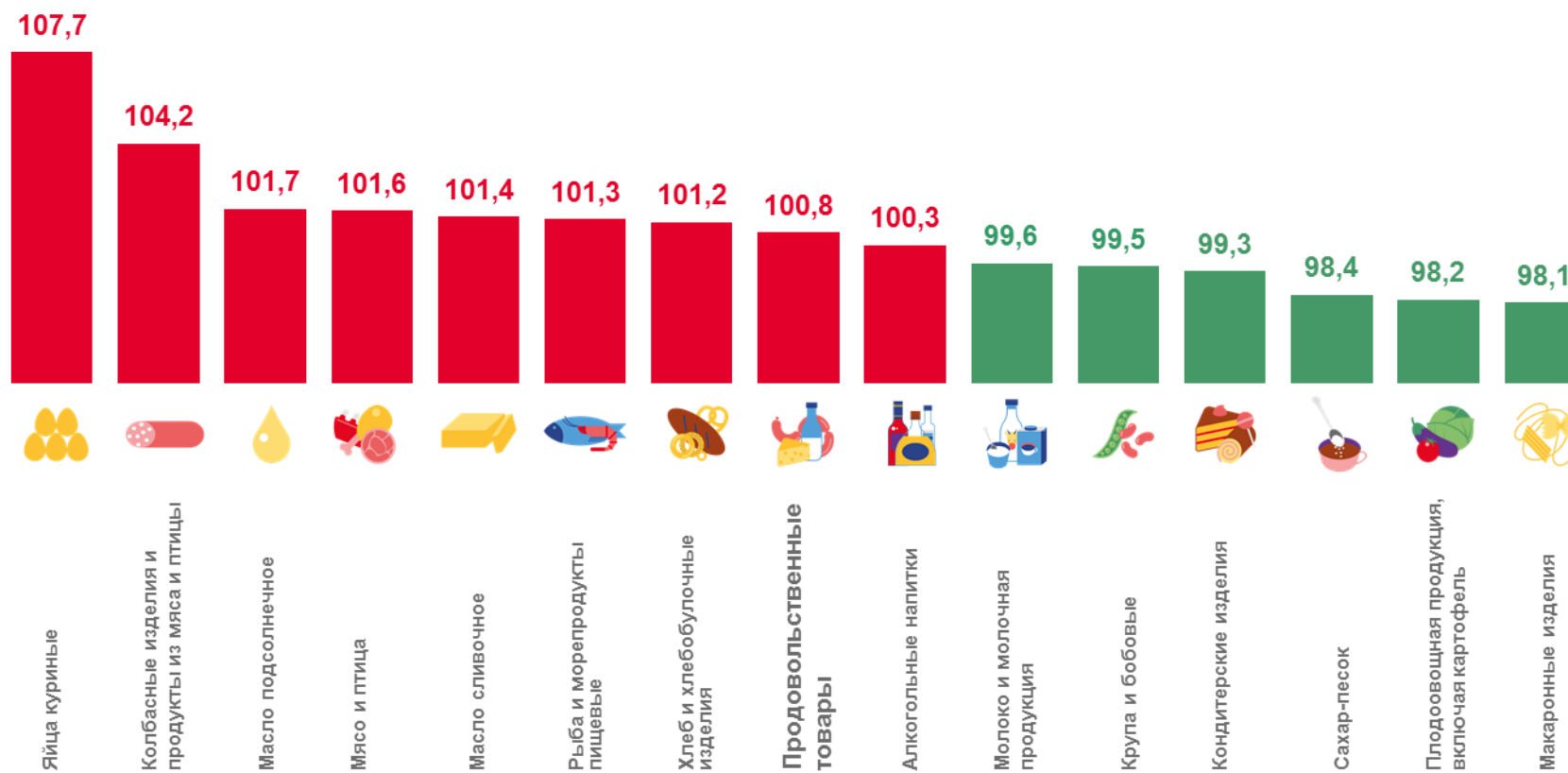
 **107,70**
Яйца куриные

 **104,24**
Колбасные изделия и продукты из мяса и птицы

 **101,68**
Масло подсолнечное

 **98,24**
Фруктоовощная продукция, включая картофель

 **98,11**
Макаронные изделия





ИНДЕКСЫ ЦЕН НА ПЛОДОВООЩНУЮ ПРОДУКЦИЮ

В % К ПРЕДЫДУЩЕМУ МЕСЯЦУ



98,24

Фруитоовощная продукция,
включая картофель



116,53

Бананы



80,60

Картофель



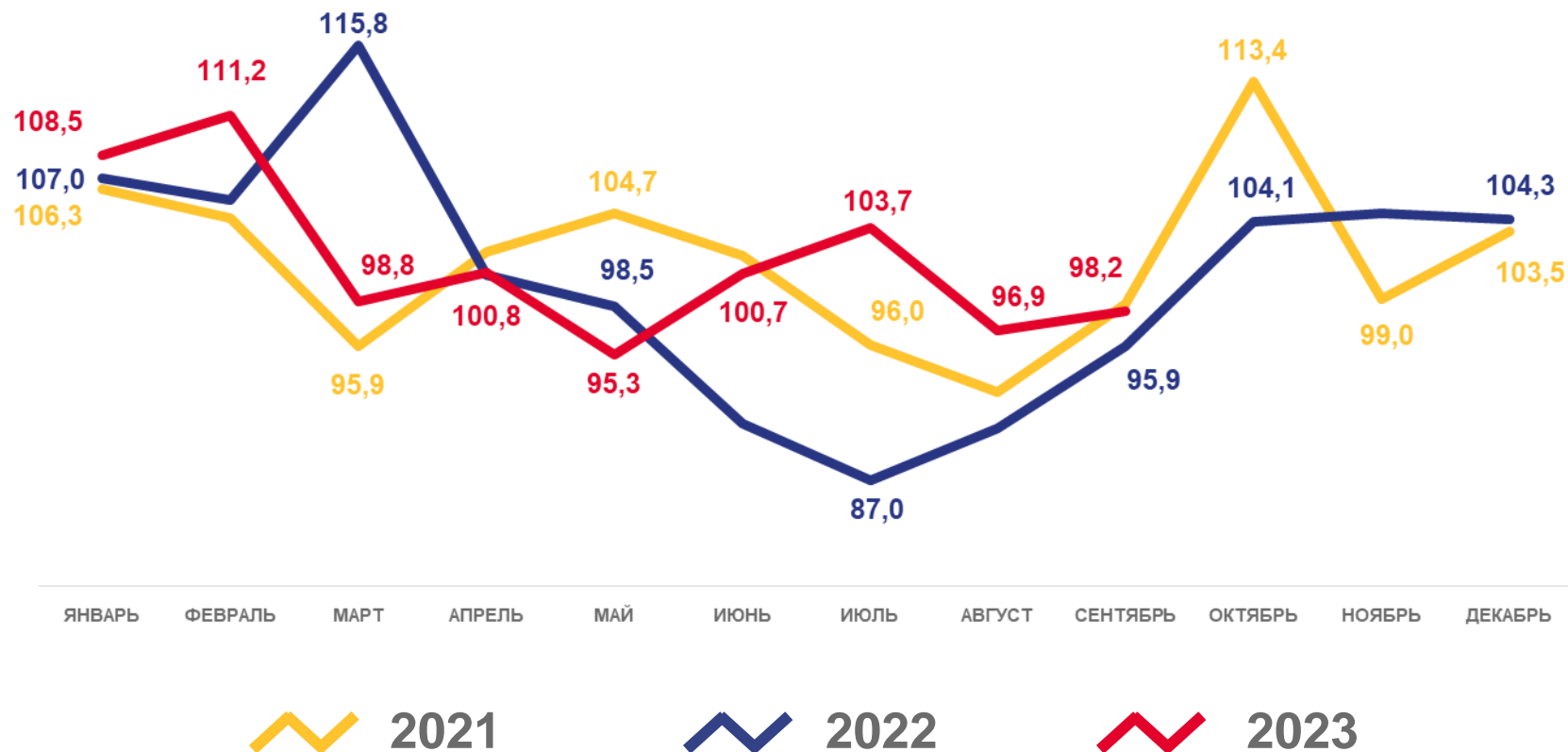
78,96

Морковь



70,69



































Капуста белокочанная свежая





СРЕДНИЕ ЦЕНЫ НА ПЛОДООВОЩНУЮ ПРОДУКЦИЮ

СЕНТЯБРЬ 2023 г., РУБЛЕЙ ЗА КГ

  (-10,0%) 139,41	  (+4,1%) 138,58	  (+9,7%) 128,46
Яблоки	Помидоры свежие	Огурцы свежие
  (+0,5%) 200,59	  (-19,4%) 28,32	  (-15,3%) 37,79
Лимоны	Картофель	Лук репчатый
  (+6,7%) 204,08	  (-11,6%) 34,15	  (+6,6%) 303,38
Апельсины	Свекла столовая	Чеснок
  (+3,5%) 235,99	  (-21,0%) 48,10	  (-5,9%) 785,55
Груши	Морковь	Зелень свежая
  (-6,5%) 226,83	  (-29,3%) 33,15	  (+2,5%) 1 032,27
Виноград	Капуста белокочанная свежая	Орехи
  (+16,5%) 120,79		  (+2,1%) 616,27
Бананы		Сухофрукты



ИНДЕКСЫ ЦЕН НА ОТДЕЛЬНЫЕ ГРУППЫ НЕПРОДОВОЛЬСТВЕННЫХ ТОВАРОВ

СЕНТЯБРЬ 2023 г. В % К ПРЕДЫДУЩЕМУ МЕСЯЦУ



100,52

Непродовольственные товары



102,96

Перевязочные материалы



101,44

Моющие и чистящие средства



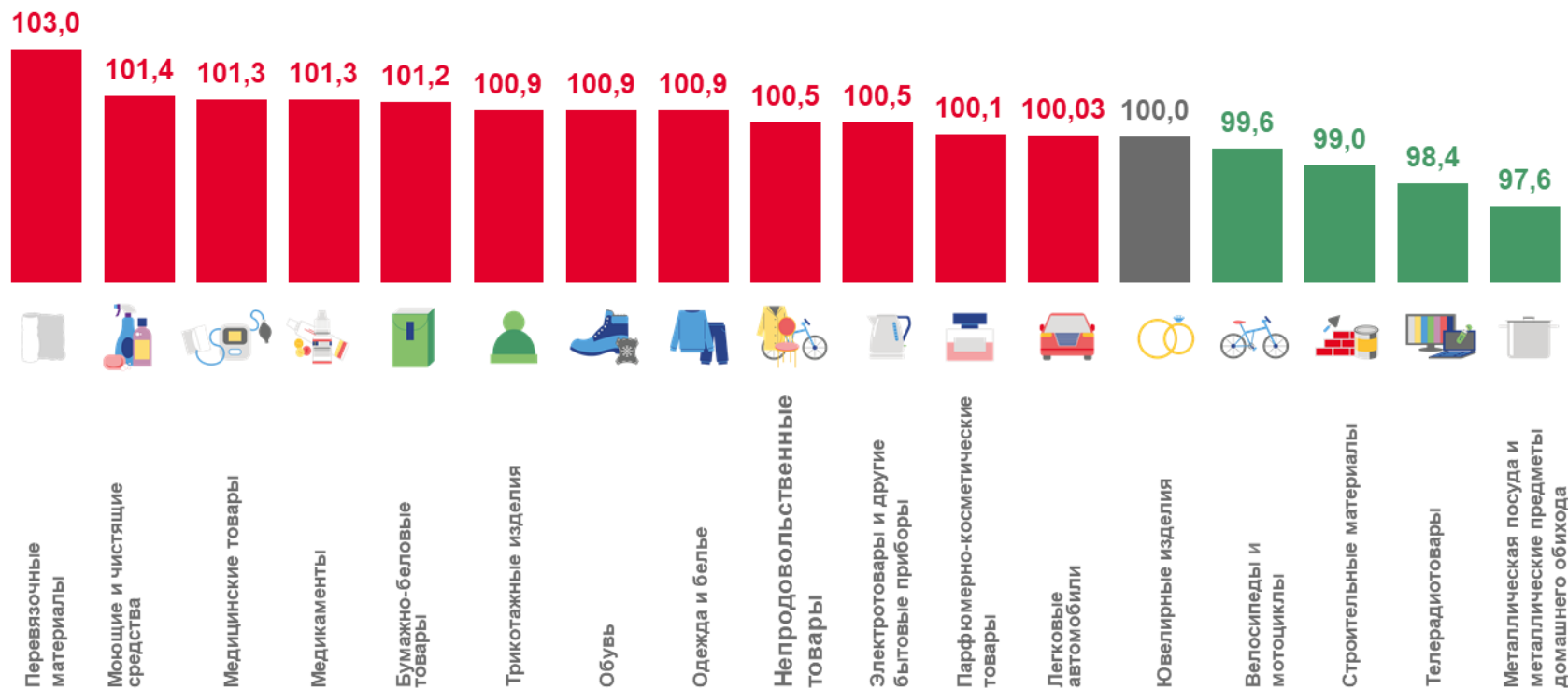
101,26

Медицинские товары



97,60

Металлическая посуда и металлические предметы домашнего обихода





СРЕДНИЕ ЦЕНЫ НА ОТДЕЛЬНЫЕ ВИДЫ МЕДИКАМЕНТОВ

СЕНТЯБРЬ 2023 г., РУБЛЕЙ



(+6,1%) 16,70

Аспирин отечественный, 10 таблеток



(+0,9%) 25,67

Эналаприл, 10 таблеток



(-0,7%) 69,38

Супрастин, 10 таблеток



(+2,2%) 33,78

Анальгин отечественный, 10 таблеток



(+2,2%) 402,90

Но-шпа, 100 таблеток



(+1,5%) 303,70

Ренгалин, 20 таблеток



(+1,5%) 44,31

Валидол, 10 таблеток



(+1,8%) 49,71

Ибупрофен, 10 таблеток



(+0,8%) 150,93

Смекта, 10 пакетиков



(+1,8%) 37,14

Корвалол, 25 мл



(-1,2%) 16,02

Перекись водорода, 100 мл



(-1,2%) 46,81

Йод, 10 мл

СРЕДНИЕ ЦЕНЫ НА АВТОМОБИЛЬНЫЙ БЕНЗИН И ДИЗЕЛЬНОЕ ТОПЛИВО

СЕНТЯБРЬ 2023 г., РУБЛЕЙ ЗА ЛИТР

Индексы цен, в % к предыдущему месяцу



100,49

Бензин автомобильный марки АИ-92



100,51

Бензин автомобильный марки АИ-95



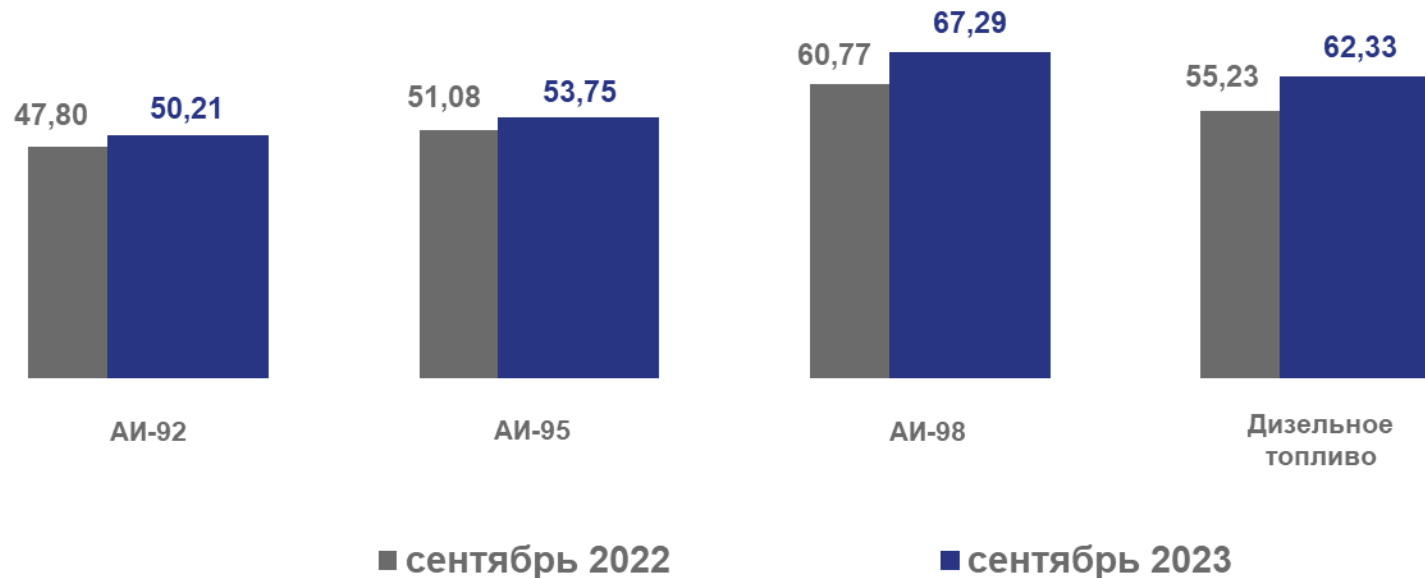
101,71

Бензин автомобильный марки АИ-98



103,32

Дизельное топливо





ИНДЕКСЫ ЦЕН И ТАРИФОВ НА УСЛУГИ

СЕНТЯБРЬ 2023 г. В % К ПРЕДЫДУЩЕМУ МЕСЯЦУ



100,43

Услуги



103,48

Услуги образования



103,30

Услуги телекоммуникационные



103,05

Услуги в сфере зарубежного туризма



101,40

Услуги банков



65,28

Воздушный транспорт

