



ФЕДЕРАЛЬНАЯ СЛУЖБА
ГОСУДАРСТВЕННОЙ СТАТИСТИКИ

Индексы потребительских цен по Псковской области



август 2023 года



ФЕДЕРАЛЬНАЯ СЛУЖБА
ГОСУДАРСТВЕННОЙ СТАТИСТИКИ

Индексы потребительских цен по Псковской области

Псковстат

август 2023 года

- 01 ИНДЕКСЫ ПОТРЕБИТЕЛЬСКИХ ЦЕН
- 02 ИНДЕКСЫ НА ОСНОВНЫЕ ГРУППЫ ТОВАРОВ ПО СУБЪЕКТАМ СЗФО
- 03 СРЕДНИЕ ЦЕНЫ И ИНДЕКСЫ ЦЕН НА ОТДЕЛЬНЫЕ ГРУППЫ И ВИДЫ ПРОДОВОЛЬСТВЕННЫХ ТОВАРОВ
- 04 СРЕДНИЕ ЦЕНЫ И ИНДЕКСЫ ЦЕН НА ОТДЕЛЬНЫЕ ГРУППЫ И ВИДЫ НЕПРОДОВОЛЬСТВЕННЫХ ТОВАРОВ
- 05 ИНДЕКСЫ ЦЕН И ТАРИФОВ НА ОТДЕЛЬНЫЕ ГРУППЫ И ВИДЫ УСЛУГ

ИНДЕКСЫ ПОТРЕБИТЕЛЬСКИХ ЦЕН

В % К ПРЕДЫДУЩЕМУ МЕСЯЦУ

Индексы потребительских цен



100,51

ИПЦ



100,61

Все товары



100,56

Продовольственные товары



100,69

Непродовольственные товары



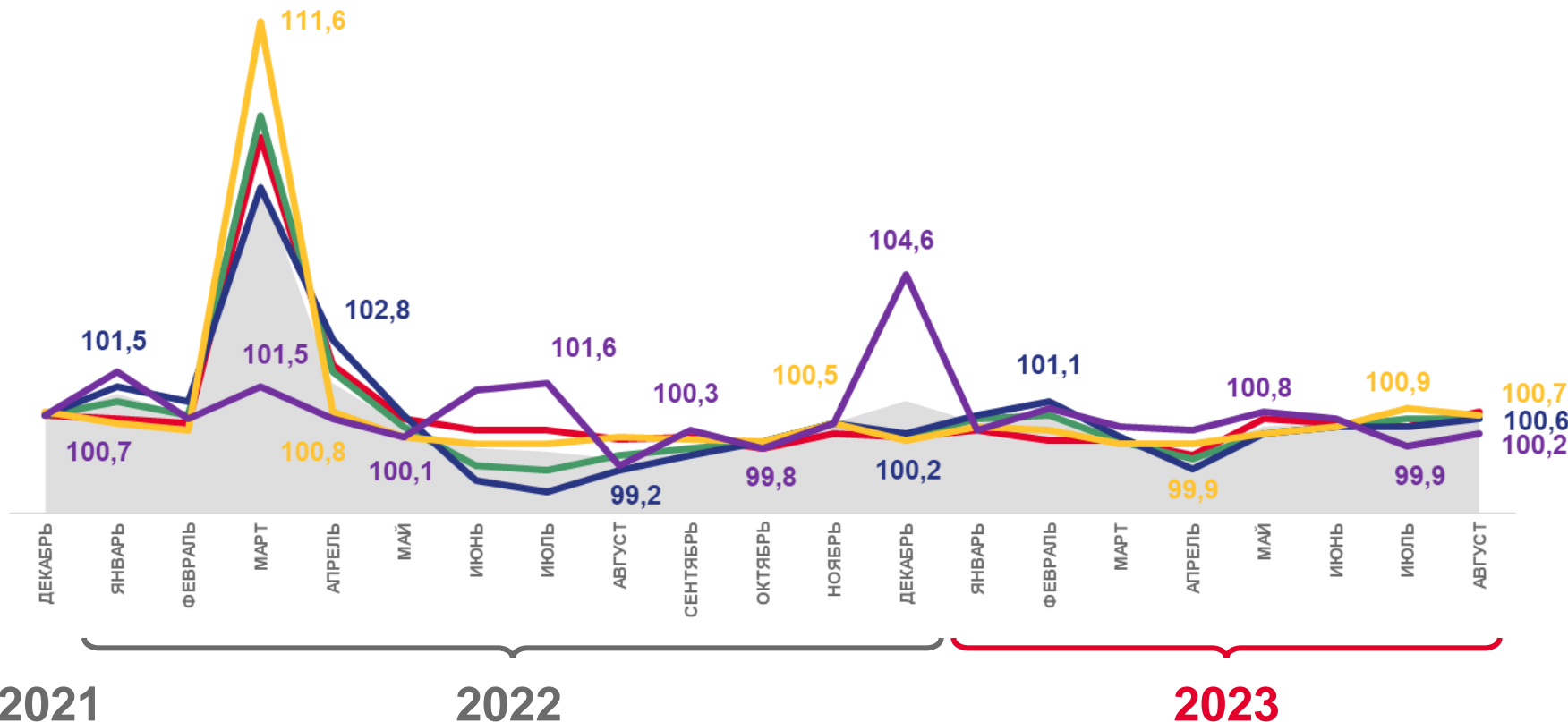
100,21

Услуги



100,80

Базовый ИПЦ



Индекс потребительских цен



Базовый индекс потребительских цен



Все товары



Услуги



Непродовольственные товары



Продовольственные товары





ИНДЕКСЫ ПОТРЕБИТЕЛЬСКИХ ЦЕН

В % К ДЕКАБРЮ ПРЕДЫДУЩЕГО ГОДА

Индексы потребительских цен



102,92

ИПЦ



102,74

Все товары



102,75

Продовольственные товары



102,79

Непродовольственные товары



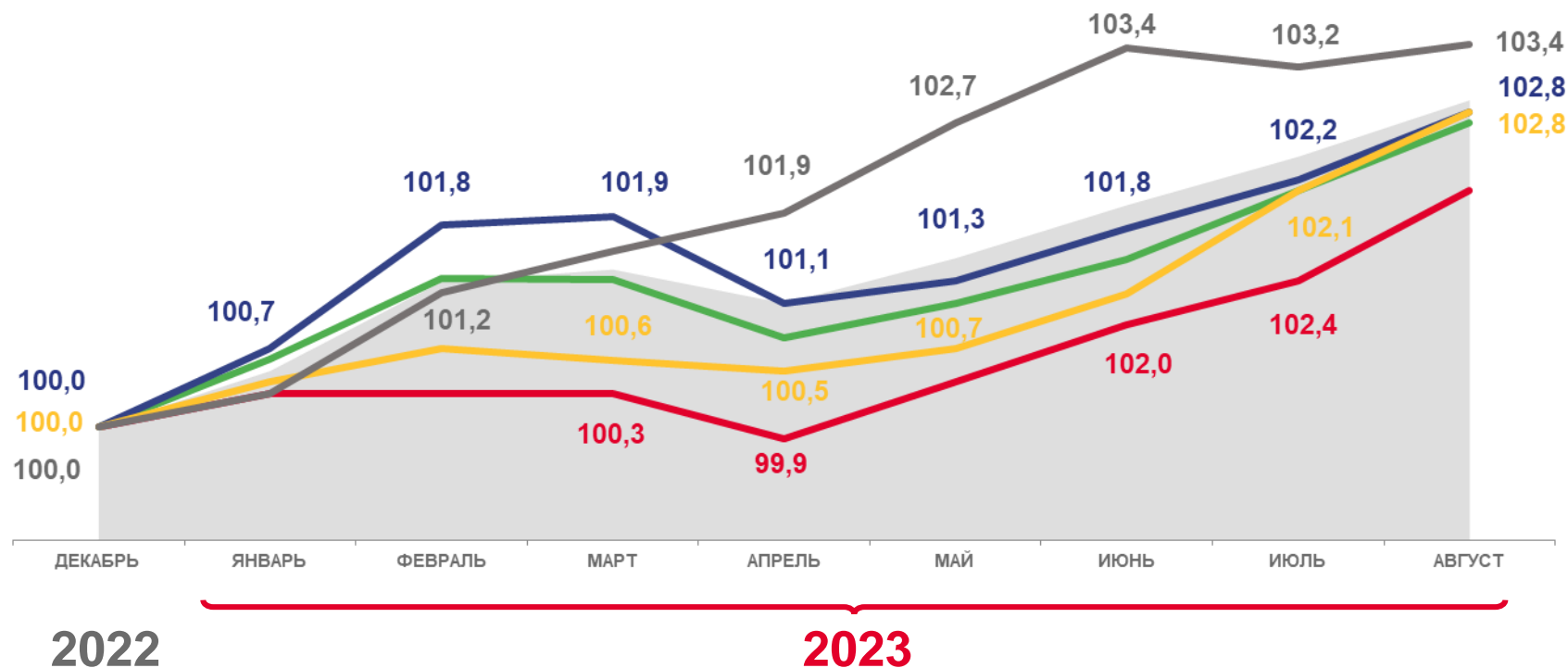
103,44

Услуги



102,14

Базовый ИПЦ



ИНДЕКСЫ ЦЕН НА ОСНОВНЫЕ ГРУППЫ ТОВАРОВ ПО СУБЪЕКТАМ СЗФО

АВГУСТ 2023 г. В % К ПРЕДЫДУЩЕМУ МЕСЯЦУ



Индексы цен на продовольственные товары

8 регионов СЗФО значение индекса **меньше**, чем по Псковской области

1 регион СЗФО значение индекса **больше**, чем по Псковской области



Индексы цен на непродовольственные товары

2 региона СЗФО значение индекса **меньше**, чем по Псковской области

7 регионов СЗФО значение индекса **больше**, чем по Псковской области



Индексы цен на услуги

9 регионов СЗФО значение индекса **меньше**, чем по Псковской области

0 регионов СЗФО значение индекса **больше**, чем по Псковской области





ИНДЕКСЫ ЦЕН НА ОТДЕЛЬНЫЕ ГРУППЫ И ВИДЫ ПРОДОВОЛЬСТВЕННЫХ ТОВАРОВ

АВГУСТ 2023 г. В % К ПРЕДЫДУЩЕМУ МЕСЯЦУ



100,56

Продовольственные товары



104,13

Мясо и птица



104,07

Яйца куриные



103,88

Макаронные изделия



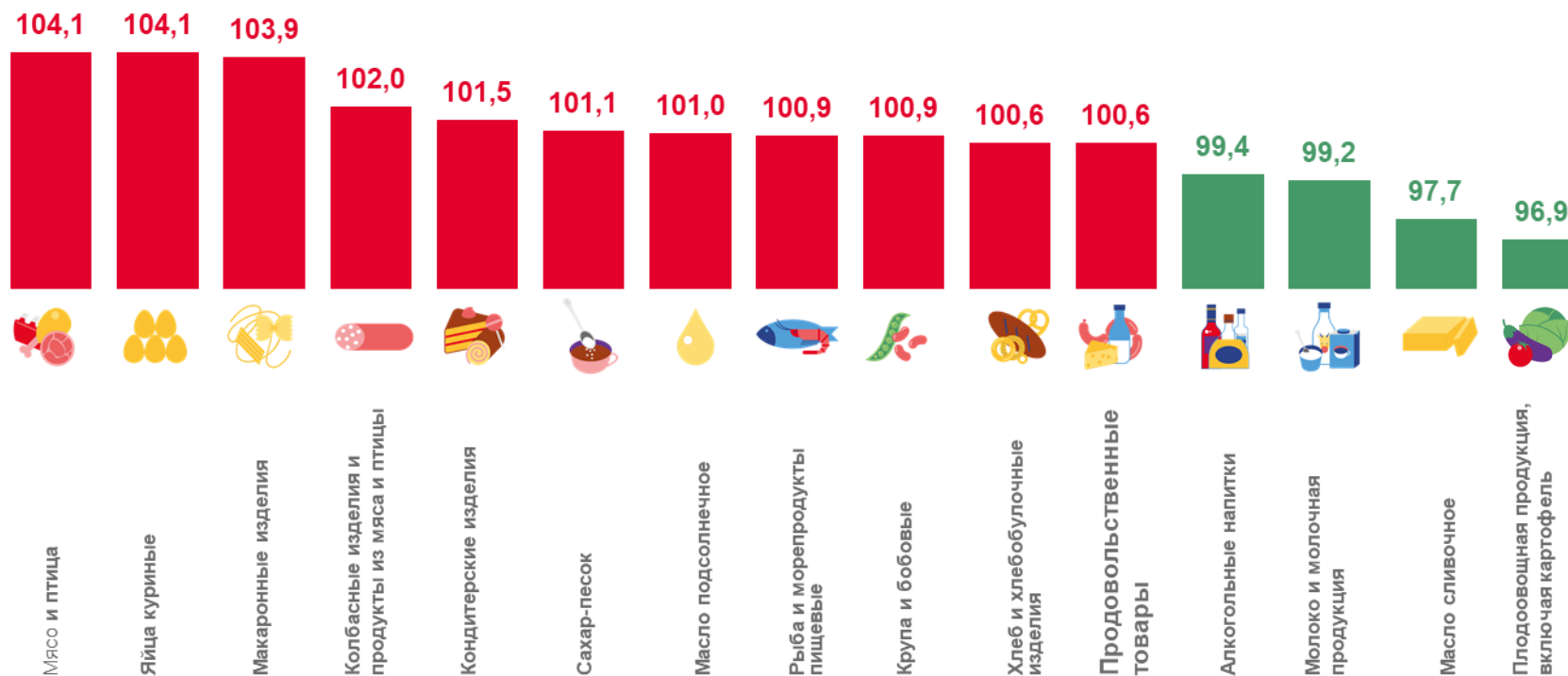
97,72

Масло сливочное



96,91

Фруктовоовощная продукция, включая картофель





ИНДЕКСЫ ЦЕН НА ПЛОДОВООВОЩНУЮ ПРОДУКЦИЮ

В % К ПРЕДЫДУЩЕМУ МЕСЯЦУ



96,91

Фруитоовощная продукция,
включая картофель



128,88

Апельсины



69,40

Картофель



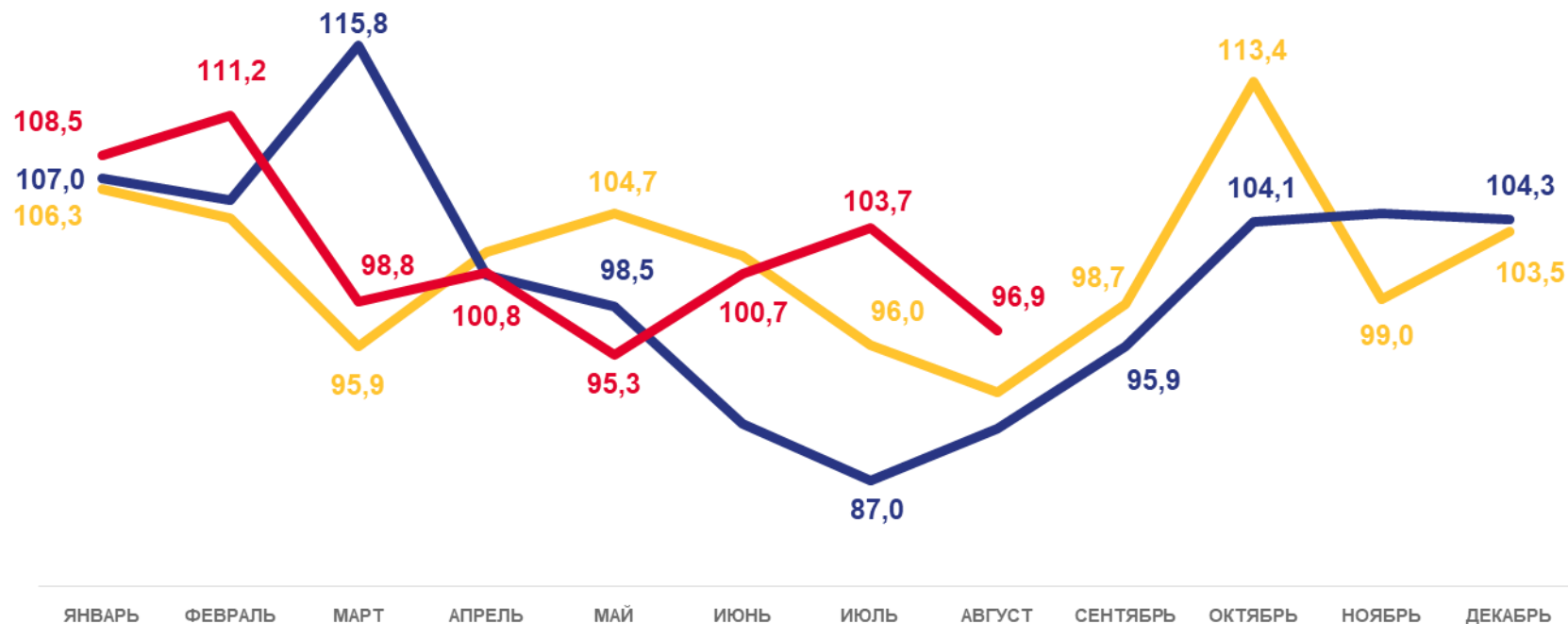
74,01

Лук репчатый



74,20

Капуста белокочанная свежая



2021

2022


















2023





СРЕДНИЕ ЦЕНЫ НА ПЛОДООВОЩНУЮ ПРОДУКЦИЮ

АВГУСТ 2023 г., РУБЛЕЙ ЗА КГ

 ▲ (+8,8%) 154,85 Яблоки	 ▼ (-15,1%) 132,72 Помидоры свежие	 ▲ (+6,8%) 117,36 Огурцы свежие
 ▲ (+3,3%) 199,67 Лимоны	 ▼ (-30,6%) 35,20 Картофель	 ▼ (-26,0%) 44,61 Лук репчатый
 ▲ (+28,9%) 191,25 Апельсины	 ▼ (-17,2%) 38,63 Свекла столовая	 ▼ (-2,6%) 284,48 Чеснок
 ▲ (+6,3%) 228,09 Груши	 ▼ (-13,2%) 60,91 Морковь	 ▲ (+8,9%) 834,86 Зелень свежая
 ▼ (-9,0%) 242,53 Виноград	 ▼ (-25,8%) 46,87 Капуста белокочанная свежая	 ▼ (-0,2%) 1 007,26 Орехи
 ▲ (+1,0%) 103,64 Бананы		 ▲ (+3,0%) 603,26 Сухофрукты



ИНДЕКСЫ ЦЕН НА ОТДЕЛЬНЫЕ ГРУППЫ НЕПРОДОВОЛЬСТВЕННЫХ ТОВАРОВ

АВГУСТ 2023 г. В % К ПРЕДЫДУЩЕМУ МЕСЯЦУ



100,69

Непродовольственные товары



101,55

Строительные материалы



101,10

Бумажно-беловые товары



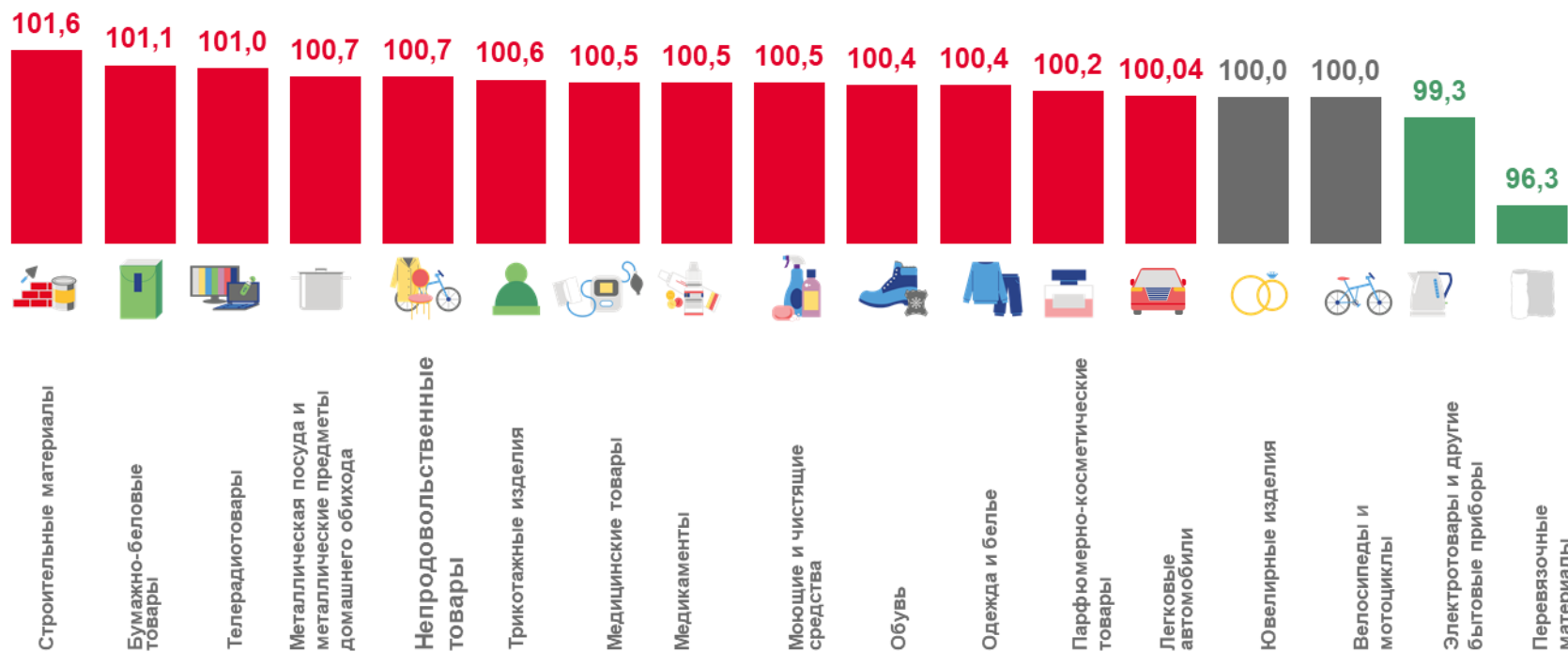
101,00

Телерадиотовары



96,29

Перевязочные материалы





СРЕДНИЕ ЦЕНЫ НА ОТДЕЛЬНЫЕ ВИДЫ МЕДИКАМЕНТОВ

АВГУСТ 2023 г., РУБЛЕЙ



(+7,9%) 15,74

Аспирин отечественный, 10 таблеток



(+0,9%) 25,44

Эналаприл, 10 таблеток



(-0,2%) 69,90

Супрастин, 10 таблеток



(-3,1%) 33,05

Анальгин отечественный, 10 таблеток



(+1,4%) 394,65

Но-шпа, 100 таблеток



(+0,9%) 299,14

Ренгалин, 20 таблеток



(+1,8%) 43,69

Валидол, 10 таблеток



(+0,2%) 48,83

Ибупрофен, 10 таблеток



(+0,01%) 149,75

Смекта, 10 пакетиков



(-0,9%) 36,47

Корвалол, 25 мл



(+1,3%) 16,22

Перекись водорода, 100 мл



(-5,0%) 47,39

Йод, 10 мл

СРЕДНИЕ ЦЕНЫ НА АВТОМОБИЛЬНЫЙ БЕНЗИН И ДИЗЕЛЬНОЕ ТОПЛИВО

АВГУСТ 2023 г., РУБЛЕЙ ЗА ЛИТР

Индексы цен, в % к предыдущему месяцу



101,69

Бензин автомобильный марки АИ-92



101,97

Бензин автомобильный марки АИ-95



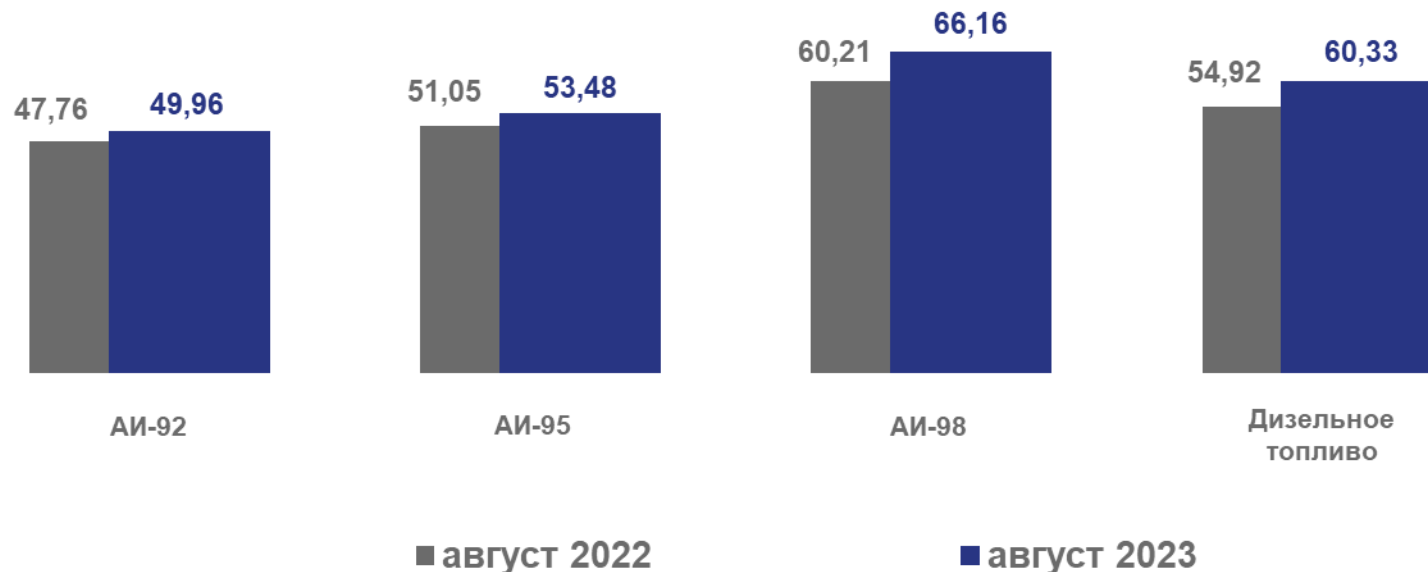
104,00

Бензин автомобильный марки АИ-98



101,88

Дизельное топливо





ИНДЕКСЫ ЦЕН И ТАРИФОВ НА УСЛУГИ

АВГУСТ 2023 г. В % К ПРЕДЫДУЩЕМУ МЕСЯЦУ



Услуги

100,21



Воздушный транспорт

111,95



Услуги банков

105,53



Услуги образования

100,91



Услуги телекоммуникационные

100,85



Санаторно-оздоровительные услуги

96,93

