



ФЕДЕРАЛЬНАЯ СЛУЖБА  
ГОСУДАРСТВЕННОЙ СТАТИСТИКИ

# Индексы потребительских цен по Псковской области



июль 2023 года



ФЕДЕРАЛЬНАЯ СЛУЖБА  
ГОСУДАРСТВЕННОЙ СТАТИСТИКИ

# Индексы потребительских цен по Псковской области

Псковстат

июль 2023 года

- 01 ИНДЕКСЫ ПОТРЕБИТЕЛЬСКИХ ЦЕН
- 02 ИНДЕКСЫ НА ОСНОВНЫЕ ГРУППЫ ТОВАРОВ ПО СУБЪЕКТАМ СЗФО
- 03 СРЕДНИЕ ЦЕНЫ И ИНДЕКСЫ ЦЕН НА ОТДЕЛЬНЫЕ ГРУППЫ И ВИДЫ ПРОДОВОЛЬСТВЕННЫХ ТОВАРОВ
- 04 СРЕДНИЕ ЦЕНЫ И ИНДЕКСЫ ЦЕН НА ОТДЕЛЬНЫЕ ГРУППЫ И ВИДЫ НЕПРОДОВОЛЬСТВЕННЫХ ТОВАРОВ
- 05 ИНДЕКСЫ ЦЕН И ТАРИФОВ НА ОТДЕЛЬНЫЕ ГРУППЫ И ВИДЫ УСЛУГ

# ИНДЕКСЫ ПОТРЕБИТЕЛЬСКИХ ЦЕН

В % К ПРЕДЫДУЩЕМУ МЕСЯЦУ

## Индексы потребительских цен



**100,42**

ИПЦ



**100,62**

Все товары



**100,41**

Продовольственные товары



**100,90**

Непродовольственные товары



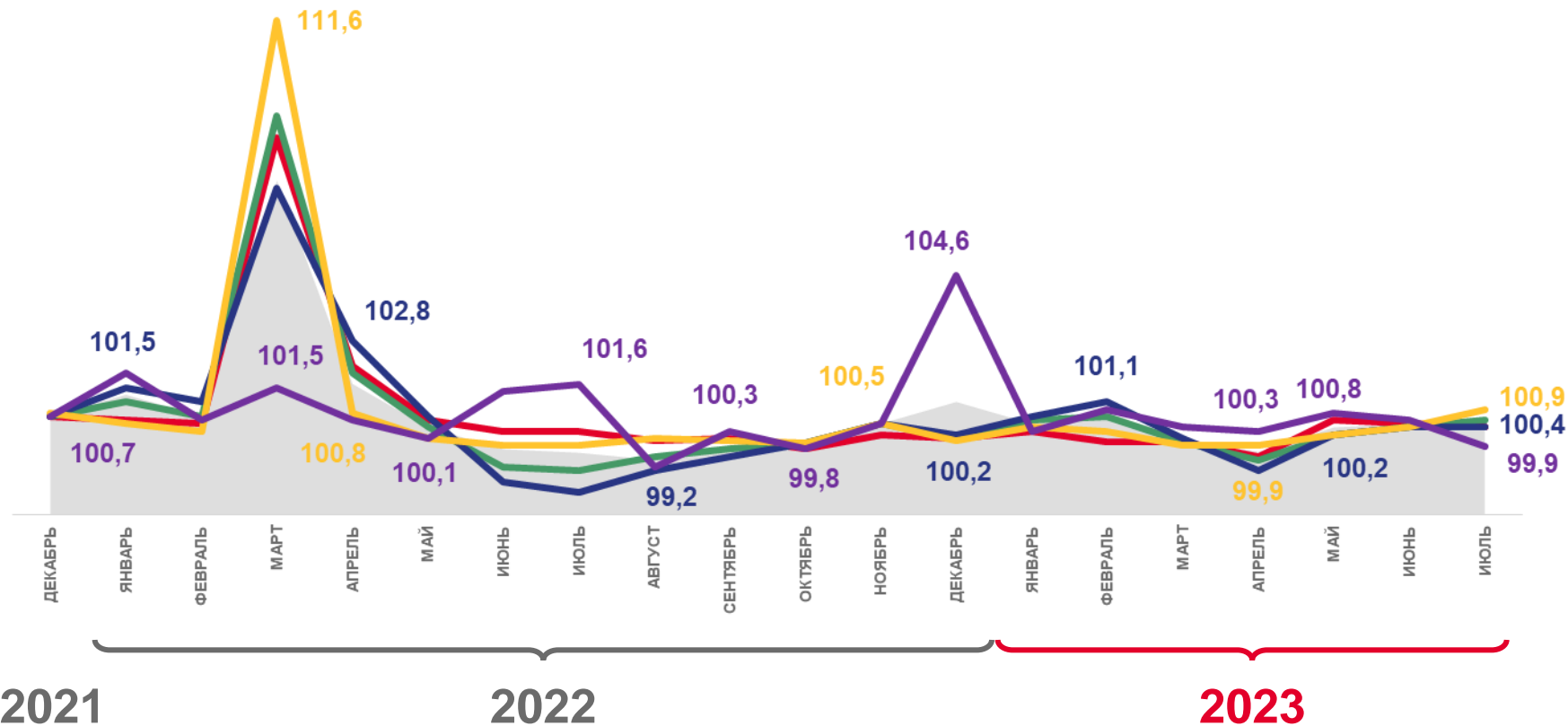
**99,86**

Услуги



**100,42**

Базовый ИПЦ



Индекс потребительских цен

Базовый индекс потребительских цен



Все товары

Услуги



Непродовольственные товары

Продовольственные товары





# ИНДЕКСЫ ПОТРЕБИТЕЛЬСКИХ ЦЕН

В % К ДЕКАБРЮ ПРЕДЫДУЩЕГО ГОДА

## Индексы потребительских цен



**102,40**

ИПЦ



**102,12**

Все товары



**102,18**

Продовольственные товары



**102,09**

Непродовольственные товары



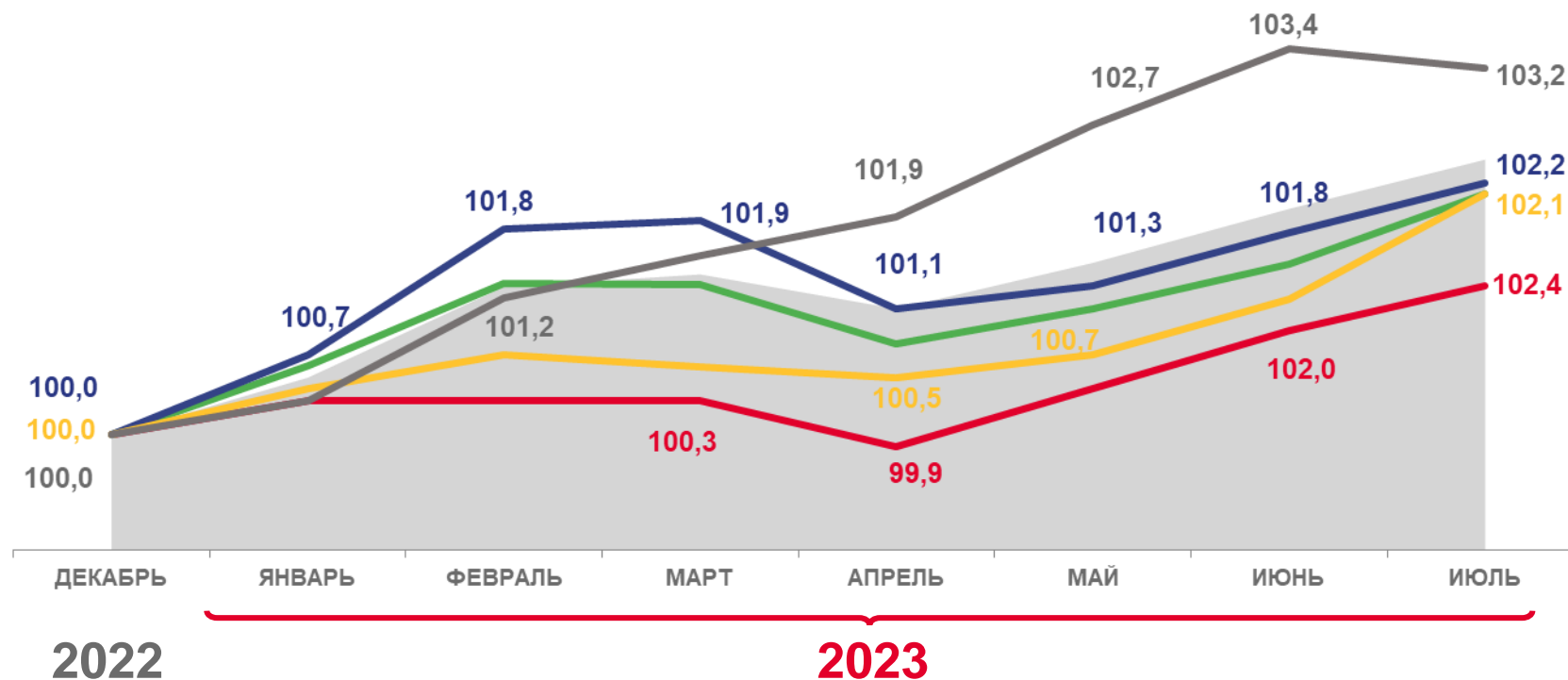
**103,22**

Услуги



**101,33**

Базовый ИПЦ



Индекс потребительских цен



Базовый индекс потребительских цен



Все товары



Услуги



Непродовольственные товары



Продовольственные товары





# ИНДЕКСЫ ЦЕН НА ОСНОВНЫЕ ГРУППЫ ТОВАРОВ ПО СУБЪЕКТАМ СЗФО

ИЮЛЬ 2023 г. В % К ПРЕДЫДУЩЕМУ МЕСЯЦУ



## Индексы цен на продовольственные товары

5

регионов СЗФО значение индекса **меньше**, чем по Псковской области

4

региона СЗФО значение индекса **больше**, чем по Псковской области



## Индексы цен на непродовольственные товары

6

регионов СЗФО значение индекса **меньше**, чем по Псковской области

3

региона СЗФО значение индекса **больше**, чем по Псковской области



## Индексы цен на услуги

1

регион СЗФО значение индекса **меньше**, чем по Псковской области

8

регионов СЗФО значение индекса **больше**, чем по Псковской области





# ИНДЕКСЫ ЦЕН НА ОТДЕЛЬНЫЕ ГРУППЫ И ВИДЫ ПРОДОВОЛЬСТВЕННЫХ ТОВАРОВ

ИЮЛЬ 2023 г. В % К ПРЕДЫДУЩЕМУ МЕСЯЦУ



**100,41**

Продовольственные товары



**103,99**

Сахар-песок



**103,72**

Фруктоовощная продукция, включая картофель



**101,33**

Рыба и морепродукты пищевые



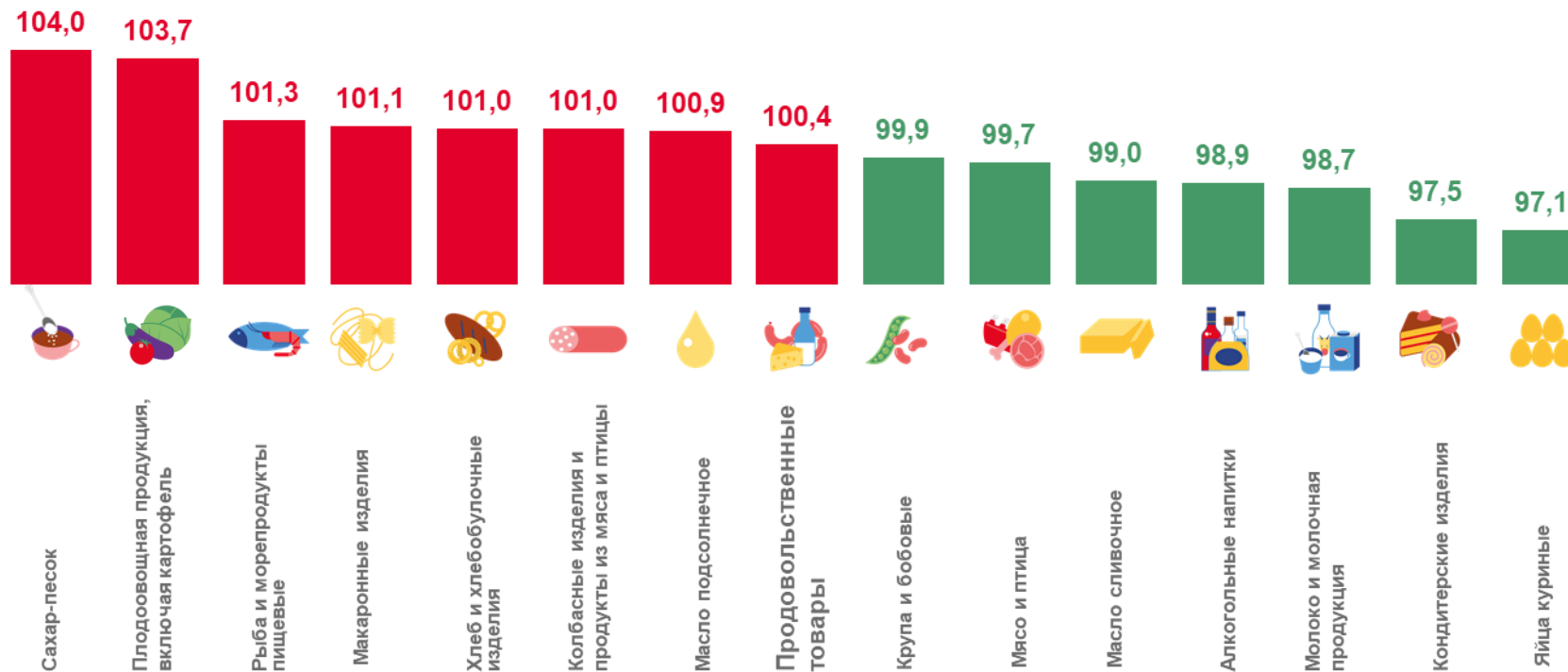
**97,51**

Кондитерские изделия



**97,08**

Яйца куриные







# ИНДЕКСЫ ЦЕН НА ПЛОДОВООЩНУЮ ПРОДУКЦИЮ

В % К ПРЕДЫДУЩЕМУ МЕСЯЦУ



**103,72**

Фруитоовощная продукция,  
включая картофель



**120,06**

Апельсины



**114,20**

Картофель



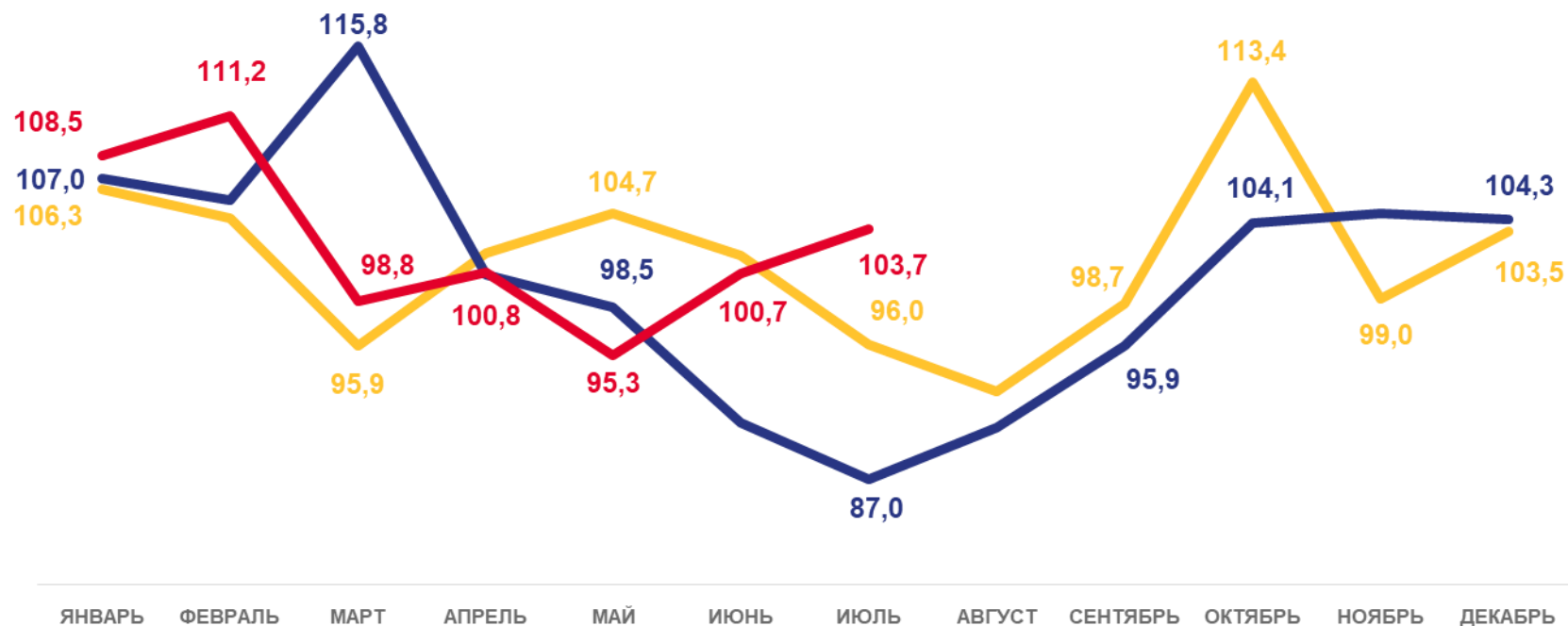
**86,63**

Лук репчатый



**82,30**

Огурцы свежие



2021

2022

2023





# СРЕДНИЕ ЦЕНЫ НА ПЛОДООВОЩНУЮ ПРОДУКЦИЮ

ИЮЛЬ 2023 г., РУБЛЕЙ

  **(+10,6%) 128,68 ₺**

Яблоки, кг

  **(+4,0%) 193,35 ₺**

Лимоны, кг

  **(+20,1%) 148,39 ₺**

Апельсины, кг

  **(+4,3%) 214,54 ₺**

Груши, кг

  **(+4,7%) 266,43 ₺**

Виноград, кг

  **(+13,3%) 120,77 ₺**

Бананы, кг

  **(-0,7%) 156,37 ₺**

Помидоры свежие, кг

  **(+14,2%) 50,71 ₺**

Картофель, кг

  **(+13,8%) 46,67 ₺**

Свекла столовая, кг

  **(-6,9%) 70,14 ₺**

Морковь, кг

  **(+8,9%) 63,18 ₺**

Капуста белокочанная свежая, кг

  **(-17,7%) 109,86 ₺**

Огурцы свежие, кг

  **(-13,4%) 60,28 ₺**

Лук репчатый, кг

  **(+6,8%) 292,20 ₺**

Чеснок, кг

  **(-2,0%) 766,95 ₺**

Зелень свежая, кг

  **(+1,1%) 1009,01 ₺**

Орехи, кг

  **(+2,6%) 585,81 ₺**

Сухофрукты, кг





# ИНДЕКСЫ ЦЕН НА ОТДЕЛЬНЫЕ ГРУППЫ НЕПРОДОВОЛЬСТВЕННЫХ ТОВАРОВ

ИЮЛЬ 2023 г. В % К ПРЕДЫДУЩЕМУ МЕСЯЦУ



100,90

Непродовольственные товары



103,99

Легковые автомобили



103,34

Парфюмерно-косметические товары



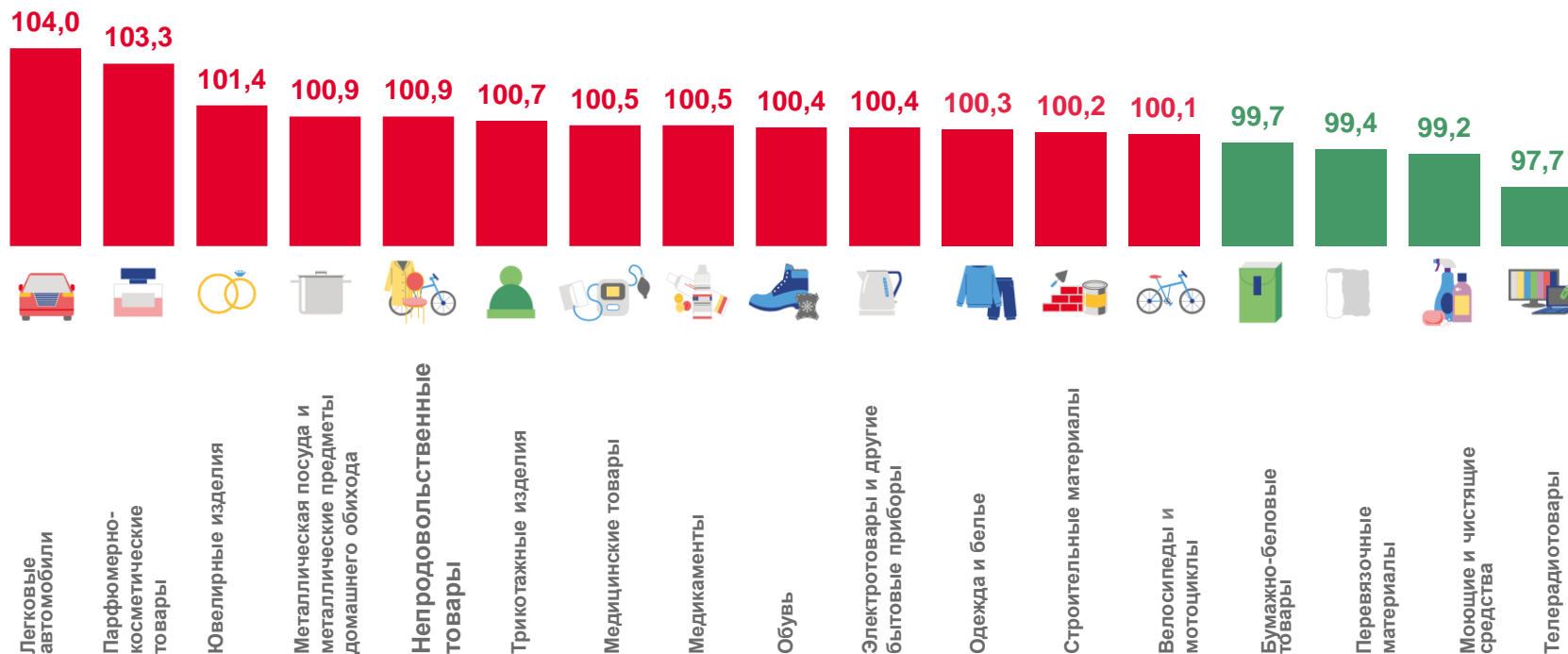
101,42

Ювелирные изделия



97,72

Телерадиотовары





# СРЕДНИЕ ЦЕНЫ НА ОТДЕЛЬНЫЕ ВИДЫ МЕДИКАМЕНТОВ

ИЮЛЬ 2023 г., РУБЛЕЙ



**(-0,1%) 14,59 ₺**

Аспирин отечественный, 10 таблеток



**(-0,6%) 25,22 ₺**

Эналаприл, 10 таблеток



**(+2,1%) 70,00 ₺**

Супрастин, 10 таблеток



**(-2,5%) 34,13 ₺**

Анальгин отечественный, 10 таблеток



**(+1,0%) 376,31 ₺**

Но-шпа, 100 таблеток



**(+0,1%) 296,53 ₺**

Ренгалин, 20 таблеток



**(-0,3%) 42,91 ₺**

Валидол, 10 таблеток



**(+0,5%) 48,72 ₺**

Ибупрофен, 10 таблеток



**(-2,6%) 149,74 ₺**

Смекта, 10 пакетиков



**(+2,6%) 36,80 ₺**

Корвалол, 25 мл



**(-2,8%) 16,01 ₺**

Перекись водорода, 100 мл



**(+5,4%) 49,87 ₺**

Йод, 10 мл

# СРЕДНИЕ ЦЕНЫ НА АВТОМОБИЛЬНЫЙ БЕНЗИН И ДИЗЕЛЬНОЕ ТОПЛИВО

ИЮЛЬ 2023 г., РУБЛЕЙ ЗА ЛИТР

Индексы цен, в % к предыдущему месяцу



**101,09**

Бензин автомобильный марки АИ-92



**101,31**

Бензин автомобильный марки АИ-95



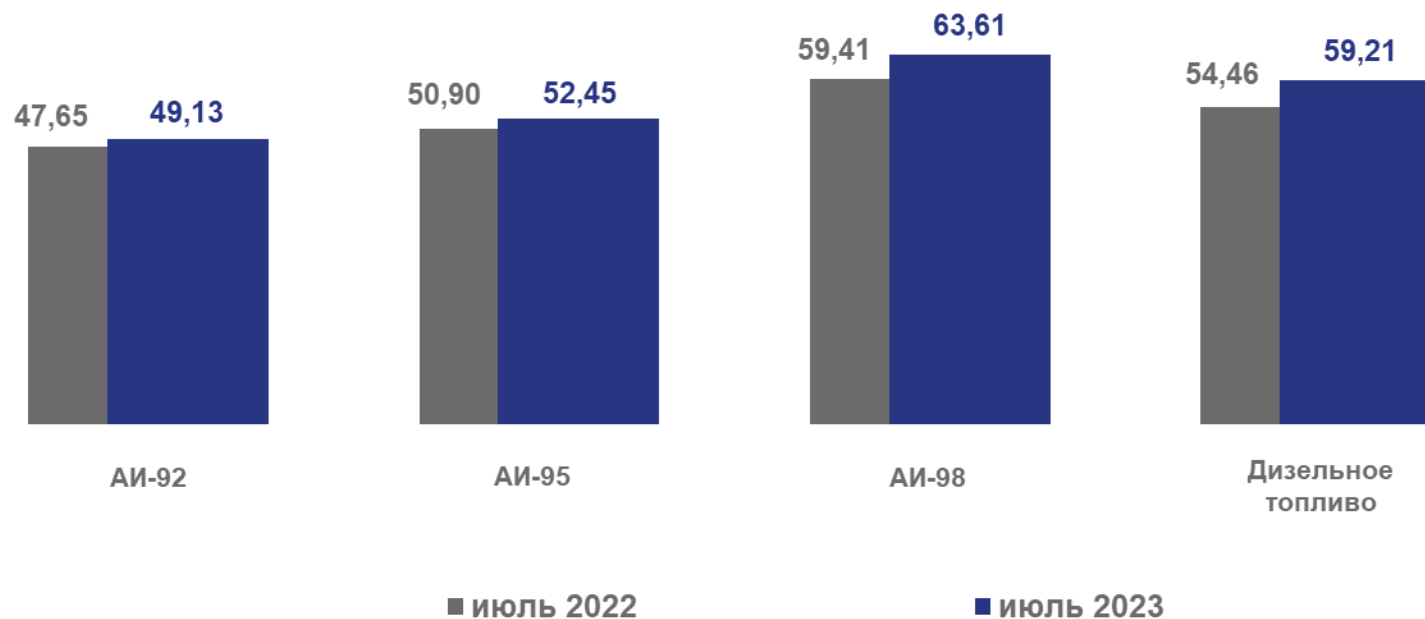
**101,31**

Бензин автомобильный марки АИ-98



**100,22**

Дизельное топливо





# ИНДЕКСЫ ЦЕН И ТАРИФОВ НА УСЛУГИ

ИЮЛЬ 2023 г. В % К ПРЕДЫДУЩЕМУ МЕСЯЦУ



99,86

Услуги



101,43

Услуги банков



99,32

Услуги в сфере зарубежного туризма



93,16

Услуги пассажирского транспорта



66,23

Воздушный транспорт

