



ФЕДЕРАЛЬНАЯ СЛУЖБА  
ГОСУДАРСТВЕННОЙ СТАТИСТИКИ

# Индексы потребительских цен по Псковской области



июнь 2023 года



ФЕДЕРАЛЬНАЯ СЛУЖБА  
ГОСУДАРСТВЕННОЙ СТАТИСТИКИ

# Индексы потребительских цен по Псковской области

Псковстат

июнь 2023 года

- 01 ИНДЕКСЫ ПОТРЕБИТЕЛЬСКИХ ЦЕН
- 02 ИНДЕКСЫ НА ОСНОВНЫЕ ГРУППЫ ТОВАРОВ ПО СУБЪЕКТАМ СЗФО
- 03 СРЕДНИЕ ЦЕНЫ И ИНДЕКСЫ ЦЕН НА ОТДЕЛЬНЫЕ ГРУППЫ И ВИДЫ ПРОДОВОЛЬСТВЕННЫХ ТОВАРОВ
- 04 СРЕДНИЕ ЦЕНЫ И ИНДЕКСЫ ЦЕН НА ОТДЕЛЬНЫЕ ГРУППЫ И ВИДЫ НЕПРОДОВОЛЬСТВЕННЫХ ТОВАРОВ
- 05 ИНДЕКСЫ ЦЕН И ТАРИФОВ НА ОТДЕЛЬНЫЕ ГРУППЫ И ВИДЫ УСЛУГ

# ИНДЕКСЫ ПОТРЕБИТЕЛЬСКИХ ЦЕН

ИЮНЬ 2023 г. В % К ПРЕДЫДУЩЕМУ МЕСЯЦУ

## Индексы потребительских цен



**100,48**

ИПЦ



**100,44**

Все товары



**100,44**

Продовольственные товары



**100,44**

Непродовольственные товары



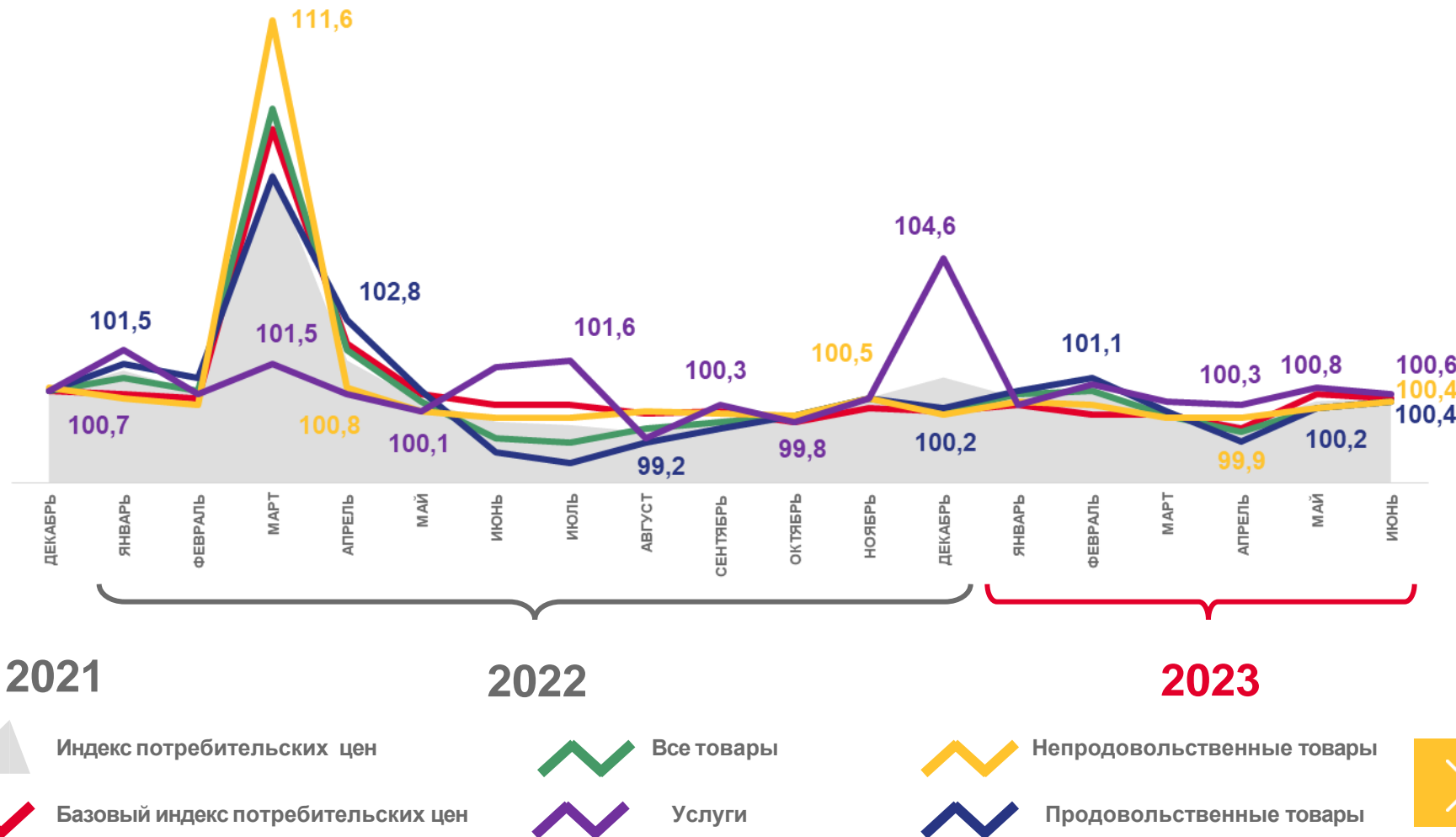
**100,61**

Услуги



**100,49**

Базовый ИПЦ



Индекс потребительских цен

Базовый индекс потребительских цен



Все товары

Услуги



Непродовольственные товары

Продовольственные товары





# ИНДЕКСЫ ПОТРЕБИТЕЛЬСКИХ ЦЕН

ИЮНЬ 2023 г. В % К ДЕКАБРЮ ПРЕДЫДУЩЕГО ГОДА

## Индексы потребительских цен



**101,97**

ИПЦ



**101,49**

Все товары



**101,76**

Продовольственные товары



**101,18**

Непродовольственные товары



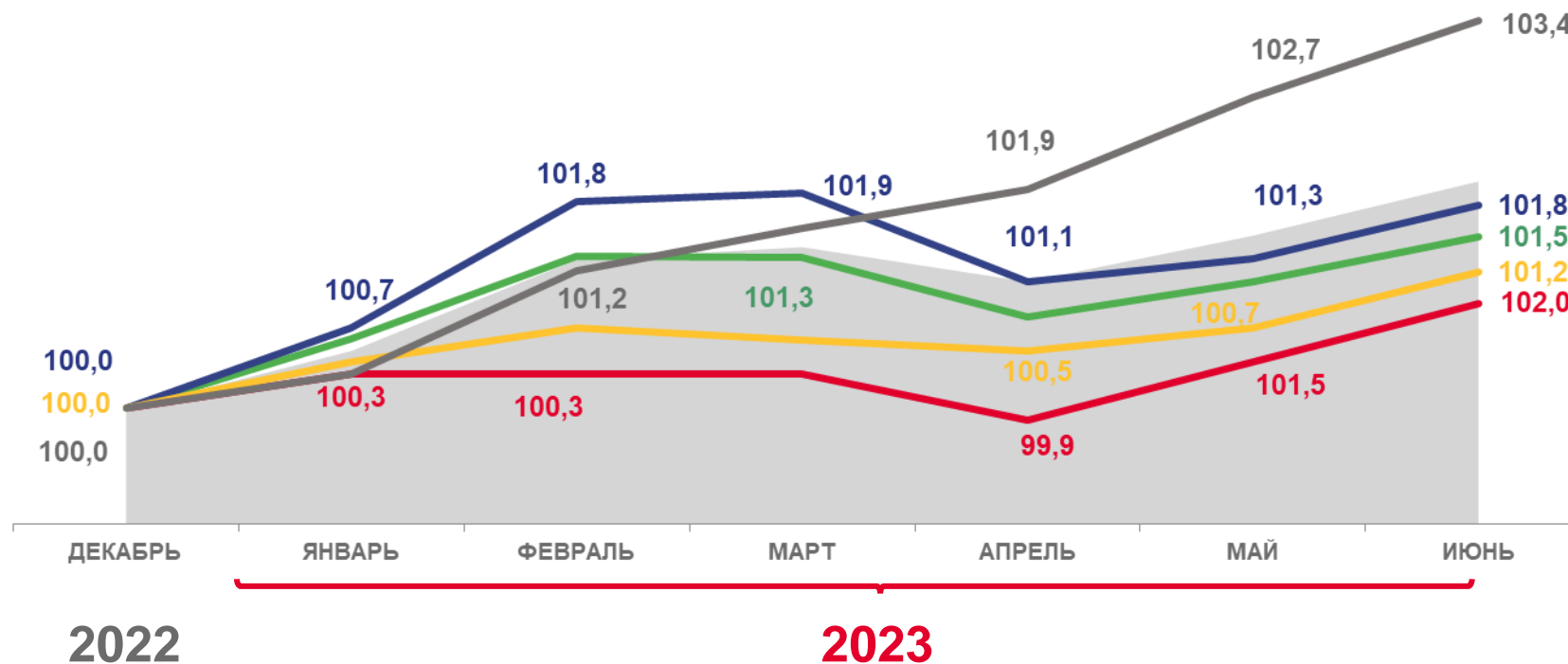
**103,36**

Услуги



**100,91**

Базовый ИПЦ





# ИНДЕКСЫ ЦЕН НА ОСНОВНЫЕ ГРУППЫ ТОВАРОВ ПО СУБЪЕКТАМ СЗФО

ИЮНЬ 2023 г. В % К ПРЕДЫДУЩЕМУ МЕСЯЦУ



## Индексы цен на продовольственные товары

**7** регионов СЗФО значение индекса **меньше**, чем по Псковской области

**2** региона СЗФО значение индекса **больше**, чем по Псковской области



## Индексы цен на непродовольственные товары

**3** региона СЗФО значение индекса **меньше**, чем по Псковской области

**6** регионов СЗФО значение индекса **больше**, чем по Псковской области



## Индексы цен на услуги

**3** региона СЗФО значение индекса **меньше**, чем по Псковской области

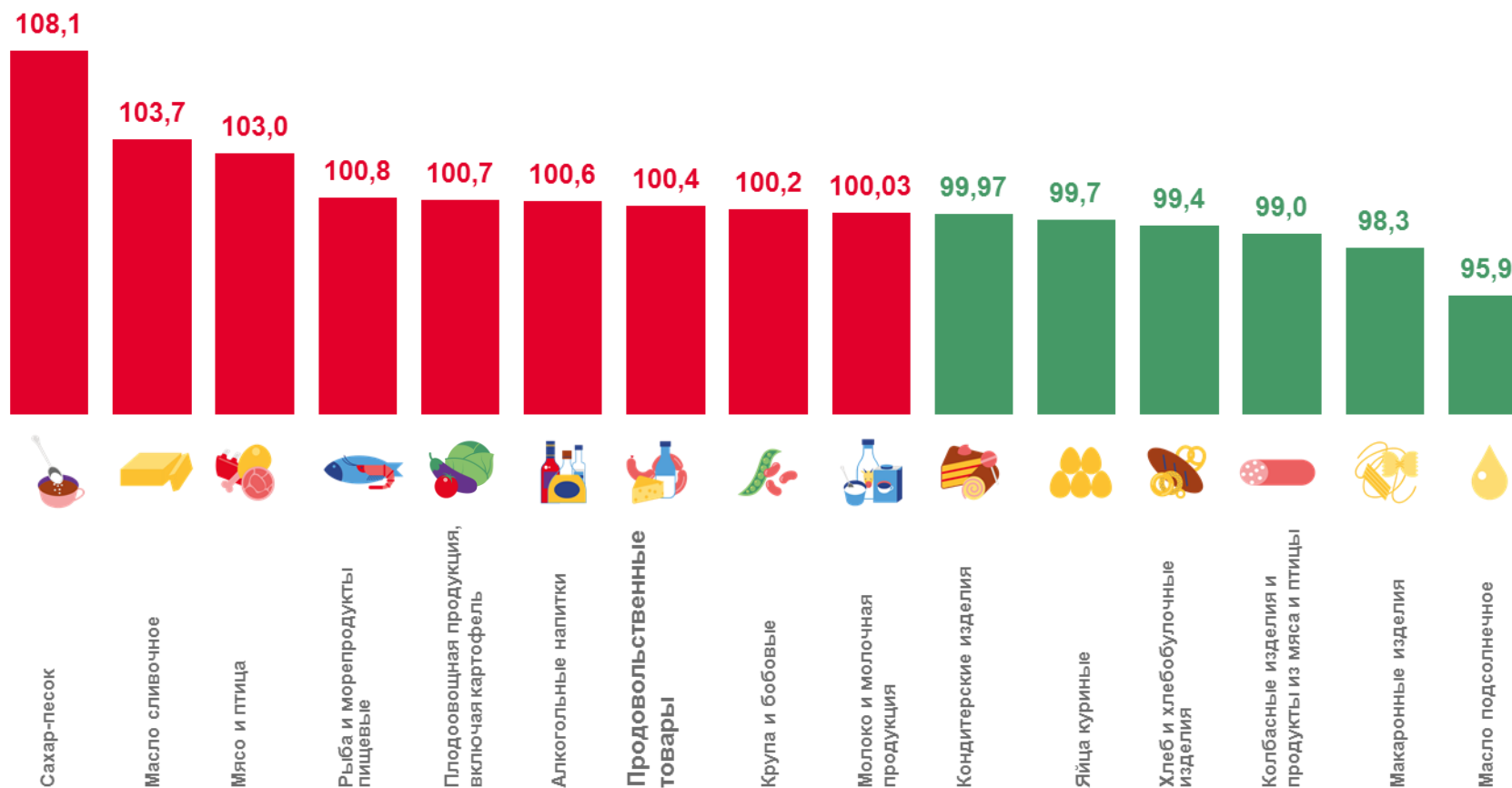
**6** регионов СЗФО значение индекса **больше**, чем по Псковской области





# ИНДЕКСЫ ЦЕН НА ОТДЕЛЬНЫЕ ГРУППЫ И ВИДЫ ПРОДОВОЛЬСТВЕННЫХ ТОВАРОВ

ИЮНЬ 2023 г. В % К ПРЕДЫДУЩЕМУ МЕСЯЦУ





# ИНДЕКСЫ ЦЕН НА ПЛОДОВООВОЩНУЮ ПРОДУКЦИЮ

ИЮНЬ 2023 г. В % К ПРЕДЫДУЩЕМУ МЕСЯЦУ



**100,68**

Фруитоовощная продукция,  
включая картофель



**158,92**

Капуста белокочанная свежая



**136,39**

Картофель



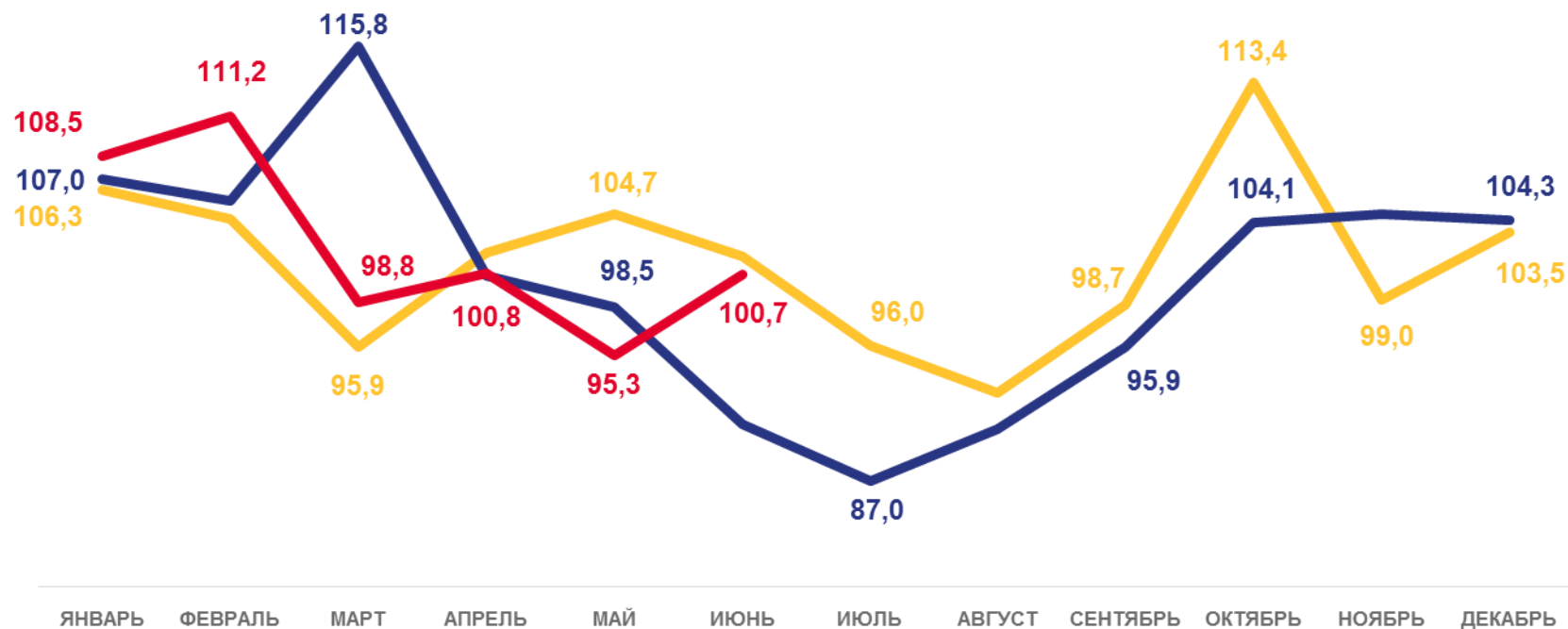
**83,71**

Лук репчатый



**81,03**

Помидоры свежие



2021

2022

2023





# СРЕДНИЕ ЦЕНЫ НА ПЛОДООВОЩНУЮ ПРОДУКЦИЮ

ИЮНЬ 2023 г., РУБЛЕЙ



**(+6,4%) 128,68 ₹**

Яблоки, кг



**(+14,9%) 185,86 ₹**

Лимоны, кг



**(+4,3%) 123,60 ₹**

Апельсины, кг



**(+2,7%) 205,65 ₹**

Груши, кг



**(-1,2%) 254,37 ₹**

Виноград, кг



**(-7,4%) 90,71 ₹**

Бананы, кг



**(-19,0%) 157,53 ₹**

Помидоры свежие, кг



**(+36,4%) 44,37 ₹**

Картофель, кг



**(+10,3%) 41,01 ₹**

Свекла столовая, кг



**(+28,6%) 75,33 ₹**

Морковь, кг



**(+58,3%) 58,34 ₹**

Капуста белокочанная свежая, кг



**(-9,0%) 133,48 ₹**

Огурцы свежие, кг



**(-16,3%) 69,58 ₹**

Лук репчатый, кг



**(+7,2%) 273,63 ₹**

Чеснок, кг



**(-2,9%) 782,83 ₹**

Зелень свежая, кг



**(-1,7%) 998,27 ₹**

Орехи, кг



**(-0,1%) 570,80 ₹**

Сухофрукты, кг





# ИНДЕКСЫ ЦЕН НА ОТДЕЛЬНЫЕ ГРУППЫ НЕПРОДОВОЛЬСТВЕННЫХ ТОВАРОВ

ИЮНЬ 2023 г. В % К ПРЕДЫДУЩЕМУ МЕСЯЦУ



**100,44**

Непродовольственные товары



**101,79**

Перевозочные материалы



**100,94**

Строительные материалы



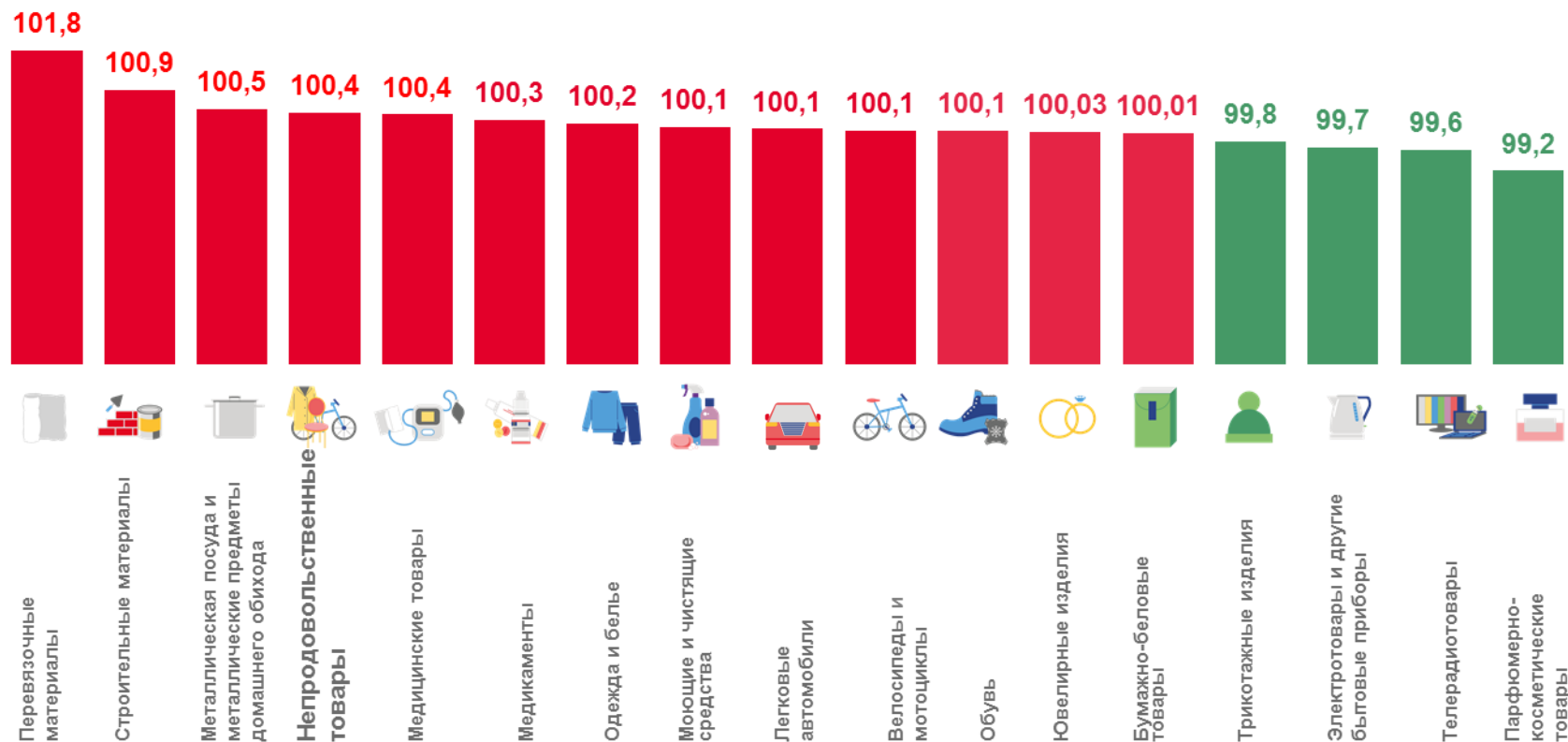
**99,64**

Телерадиотовары



**99,19**

Парфюмерно-косметические товары





# СРЕДНИЕ ЦЕНЫ НА ОТДЕЛЬНЫЕ ВИДЫ МЕДИКАМЕНТОВ

ИЮНЬ 2023 г., РУБЛЕЙ



**(+0,9%) 14,60 ₹**

Аспирин отечественный, 10 таблеток



**(+0,8%) 25,37 ₹**

Эналаприл, 10 таблеток



**(-1,1%) 68,58 ₹**

Супрастин, 10 таблеток



**(+1,2%) 35,01 ₹**

Анальгин отечественный, 10 таблеток



**(+0,6%) 372,57 ₹**

Но-шпа, 100 таблеток



**(+0,2%) 296,19 ₹**

Ренгалин, 20 таблеток



**(-0,4%) 43,04 ₹**

Валидол, 10 таблеток



**(+0,2%) 48,47 ₹**

Ибупрофен, 10 таблеток



**(-0,1%) 153,80 ₹**

Смекта, 10 пакетиков



**(-0,5%) 35,86 ₹**

Корвалол, 25 мл



**(-3,9%) 16,47 ₹**

Перекись водорода, 100 мл



**(-2,8%) 47,33 ₹**

Йод, 10 мл

# СРЕДНИЕ ЦЕНЫ НА АВТОМОБИЛЬНЫЙ БЕНЗИН И ДИЗЕЛЬНОЕ ТОПЛИВО

ИЮНЬ 2023 г., РУБЛЕЙ ЗА ЛИТР

Индексы цен, в % к предыдущему месяцу



**101,33**

Бензин автомобильный марки АИ-92



**101,22**

Бензин автомобильный марки АИ-95



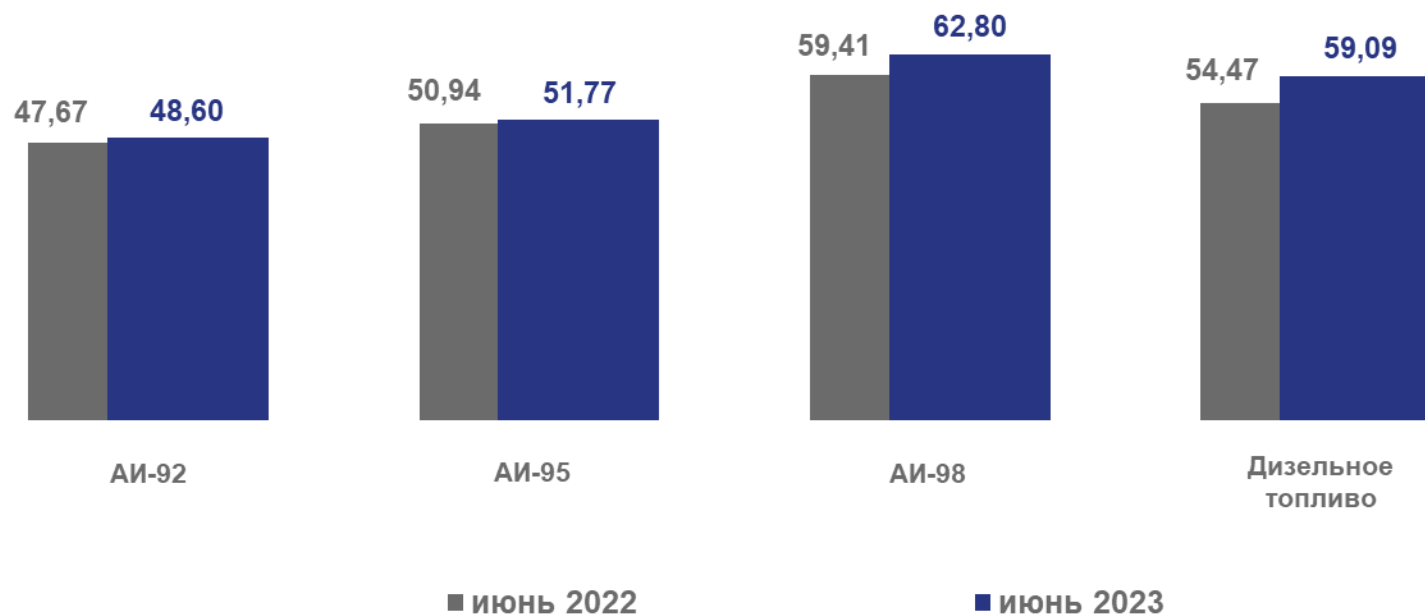
**101,74**

Бензин автомобильный марки АИ-98



**100,46**

Дизельное топливо





# ИНДЕКСЫ ЦЕН И ТАРИФОВ НА УСЛУГИ

ИЮНЬ 2023 г. В % К ПРЕДЫДУЩЕМУ МЕСЯЦУ



100,61

Услуги



107,72

Услуги в сфере зарубежного туризма



104,99

Санаторно-оздоровительные услуги



103,71

Воздушный транспорт



99,66

Услуги банков

