



ФЕДЕРАЛЬНАЯ СЛУЖБА
ГОСУДАРСТВЕННОЙ СТАТИСТИКИ

Индексы потребительских цен по Псковской области



апрель 2023 года



ФЕДЕРАЛЬНАЯ СЛУЖБА
ГОСУДАРСТВЕННОЙ СТАТИСТИКИ

Индексы потребительских цен по Псковской области

Псковстат

апрель 2023 года

- 01 ИНДЕКСЫ ПОТРЕБИТЕЛЬСКИХ ЦЕН
- 02 ИНДЕКСЫ НА ОСНОВНЫЕ ГРУППЫ ТОВАРОВ ПО СУБЪЕКТАМ СЗФО
- 03 СРЕДНИЕ ЦЕНЫ И ИНДЕКСЫ ЦЕН НА ОТДЕЛЬНЫЕ ГРУППЫ И ВИДЫ ПРОДОВОЛЬСТВЕННЫХ ТОВАРОВ
- 04 СРЕДНИЕ ЦЕНЫ И ИНДЕКСЫ ЦЕН НА ОТДЕЛЬНЫЕ ГРУППЫ И ВИДЫ НЕПРОДОВОЛЬСТВЕННЫХ ТОВАРОВ
- 05 ИНДЕКСЫ ЦЕН И ТАРИФОВ НА ОТДЕЛЬНЫЕ ГРУППЫ И ВИДЫ УСЛУГ

ИНДЕКСЫ ПОТРЕБИТЕЛЬСКИХ ЦЕН

АПРЕЛЬ 2023 г. В % К ПРЕДЫДУЩЕМУ МЕСЯЦУ

Индексы потребительских цен



99,72

ИПЦ



99,51

Все товары



99,21

Продовольственные товары



99,92

Непродовольственные товары



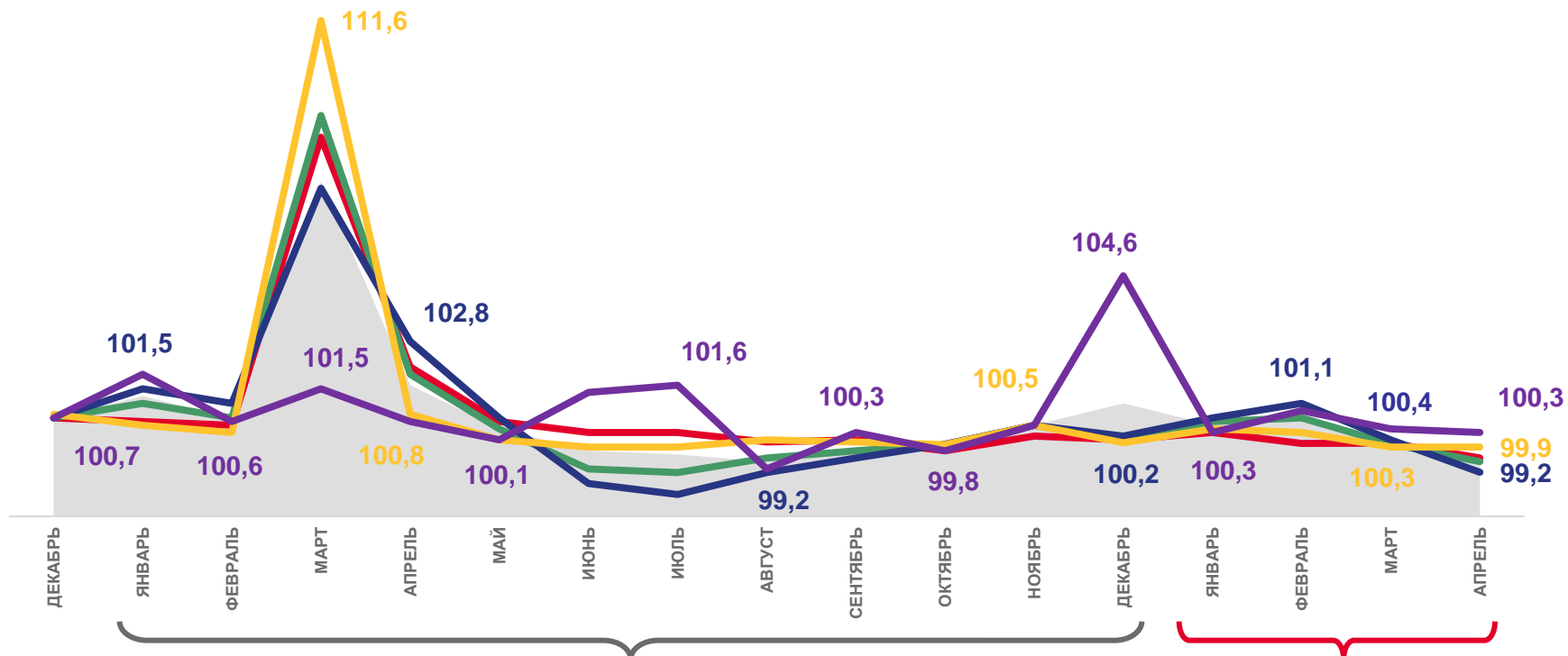
100,33

Услуги



99,55

Базовый ИПЦ



2021

2022

2023



Индекс потребительских цен

Базовый индекс потребительских цен



Все товары

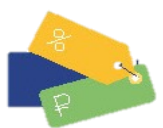
Услуги



Непродовольственные товары

Продовольственные товары





ИНДЕКСЫ ПОТРЕБИТЕЛЬСКИХ ЦЕН

АПРЕЛЬ 2023 г. В % К ДЕКАБРЮ ПРЕДЫДУЩЕГО ГОДА

Индексы потребительских цен



101,10

ИПЦ



100,81

Все товары



101,07

Продовольственные товары



100,51

Непродовольственные товары



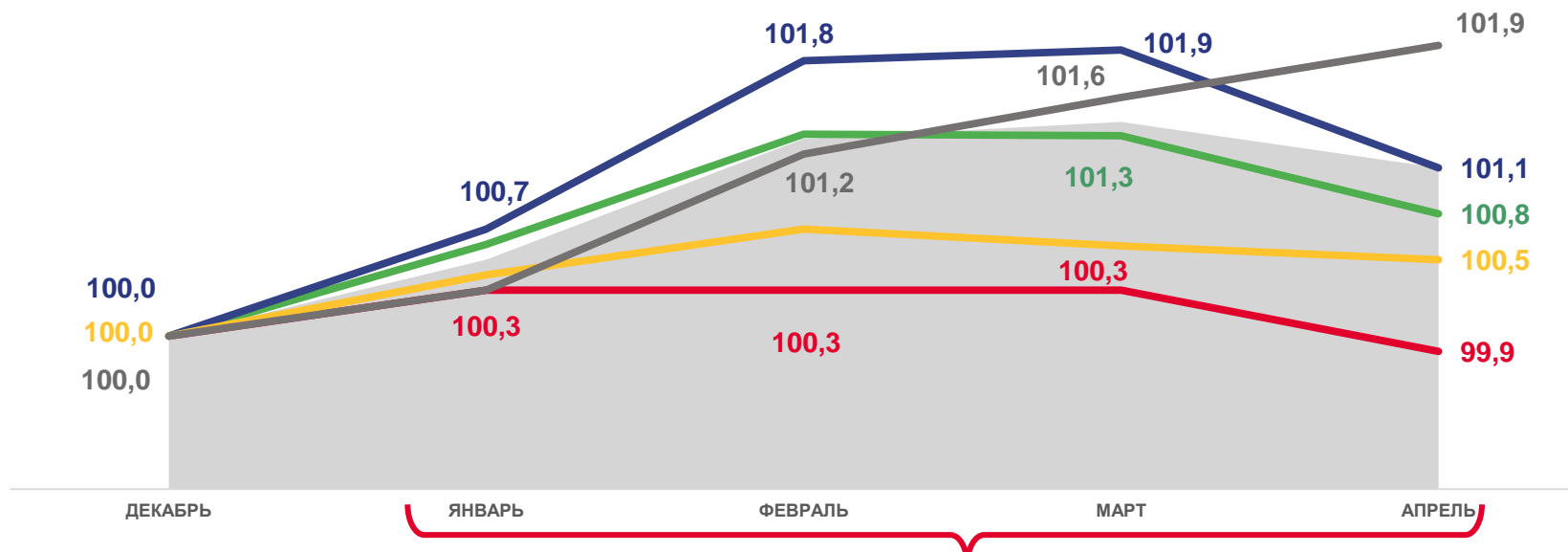
101,90

Услуги



99,87

Базовый ИПЦ



2022

2023



Индекс потребительских цен



Все товары



Непродовольственные товары



Базовый индекс потребительских цен



Услуги



Продовольственные товары





ИНДЕКСЫ ЦЕН НА ОСНОВНЫЕ ГРУППЫ ТОВАРОВ ПО СУБЪЕКТАМ СЗФО

АПРЕЛЬ 2023 г. В % К ПРЕДЫДУЩЕМУ МЕСЯЦУ



Индексы цен на продовольственные товары

0 регионов СЗФО значение индекса **меньше**, чем по Псковской области

9 регионов СЗФО значение индекса **больше**, чем по Псковской области



Индексы цен на непродовольственные товары

1 регион СЗФО значение индекса **меньше**, чем по Псковской области

8 регионов СЗФО значение индекса **больше**, чем по Псковской области



Индексы цен на услуги

1 регион СЗФО значение индекса **меньше**, чем по Псковской области

8 регионов СЗФО значение индекса **больше**, чем по Псковской области





ИНДЕКСЫ ЦЕН НА ОТДЕЛЬНЫЕ ГРУППЫ И ВИДЫ ПРОДОВОЛЬСТВЕННЫХ ТОВАРОВ

АПРЕЛЬ 2023 г. В % К ПРЕДЫДУЩЕМУ МЕСЯЦУ



99,21

Продовольственные товары



100,90

Масло сливочное



100,81

Флодоовощная продукция, включая картофель



98,08

Масло подсолнечное



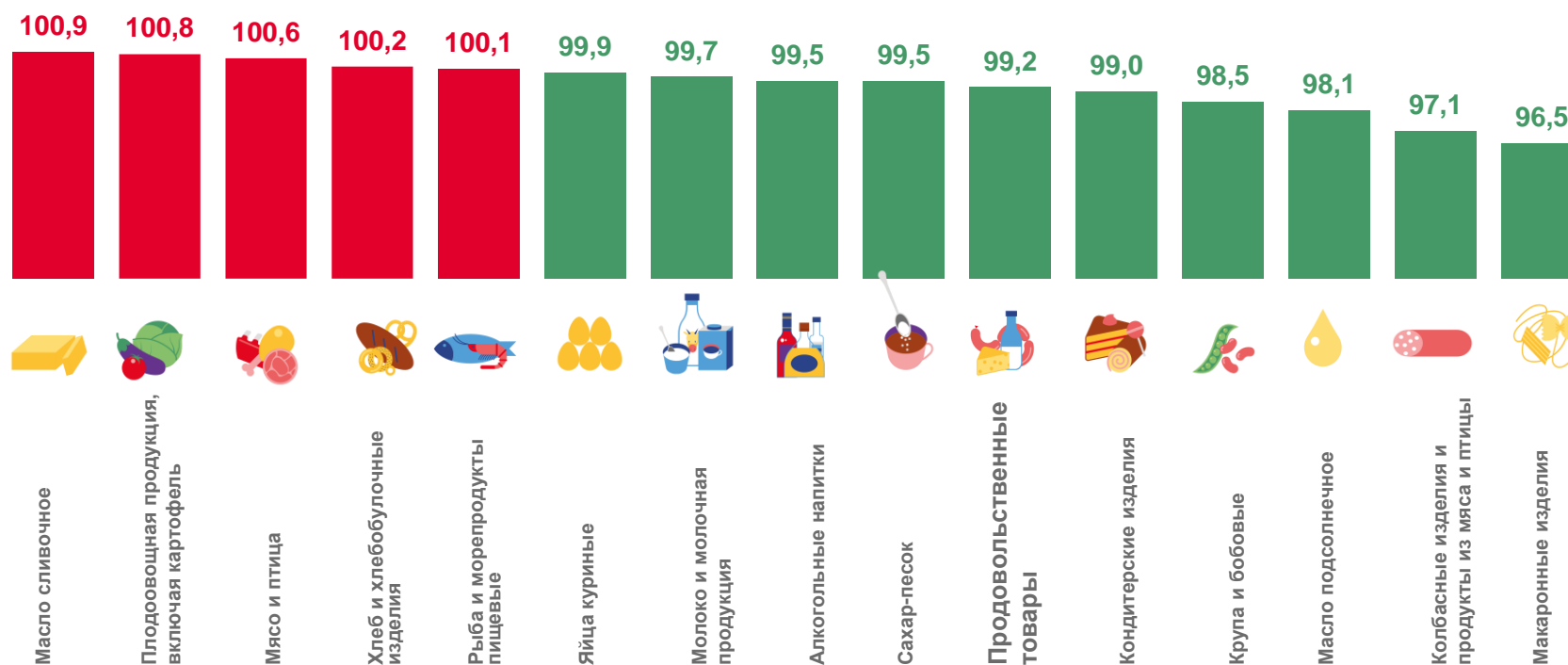
97,07

Колбасные изделия и продукты из мяса и птицы



96,52

Макаронные изделия





ИНДЕКСЫ ЦЕН НА ПЛОДОВООВОЩНУЮ ПРОДУКЦИЮ

АПРЕЛЬ 2023 г. В % К ПРЕДЫДУЩЕМУ МЕСЯЦУ



100,81

Фруитоовощная продукция,
включая картофель



116,19

Лук репчатый



111,94

Лимоны



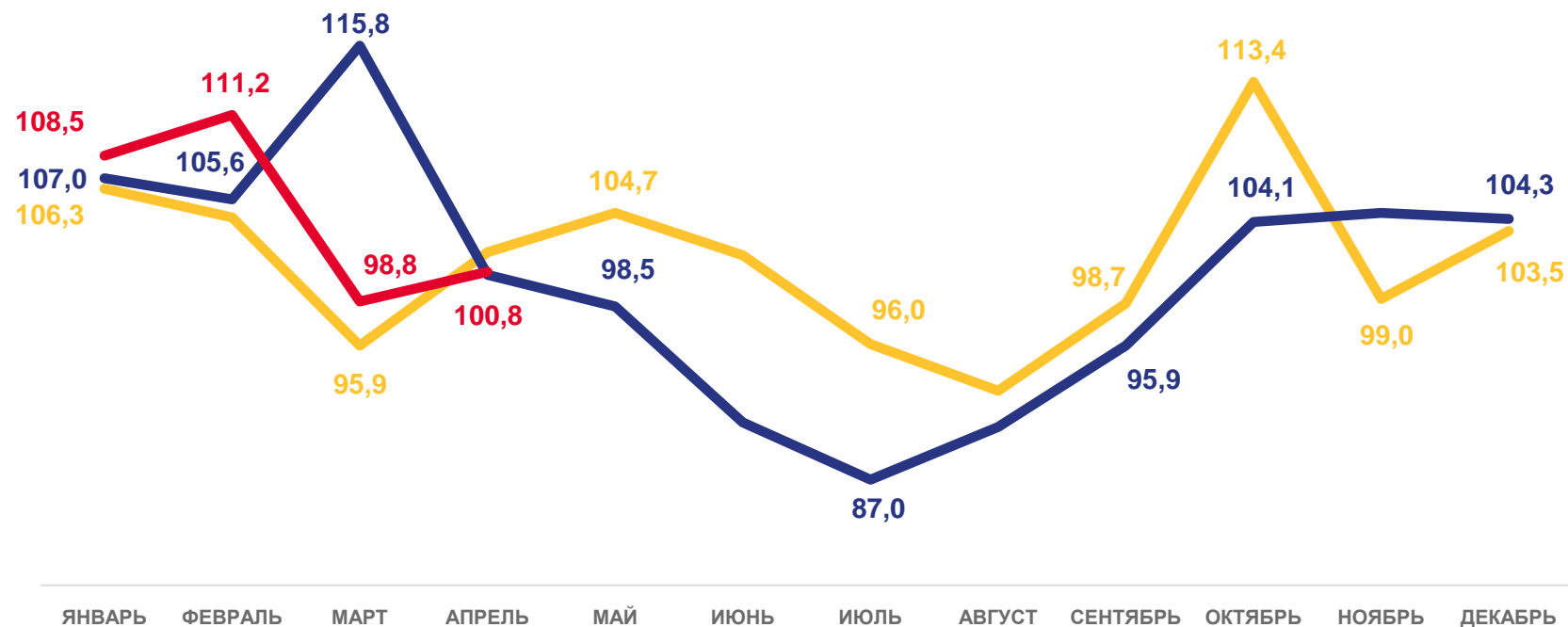
109,68

Капуста белокочанная свежая



93,73

Помидоры свежие



2021

2022

2023





СРЕДНИЕ ЦЕНЫ НА ПЛОДООВОЩНУЮ ПРОДУКЦИЮ

АПРЕЛЬ 2023 г., РУБЛЕЙ

  (-0,1%) **117,48 ₺**

Яблоки, кг

  (+11,9%) **150,43 ₺**


Лимоны, кг

  (-4,2%) **121,58 ₺**

Апельсины, кг

  (+8,6%) **201,16 ₺**

Груши, кг

  (-2,8%) **249,14 ₺**

Виноград, кг

  (+5,9%) **101,22 ₺**

Бананы, кг

  (-6,3%) **227,20 ₺**

Помидоры свежие, кг

  (-5,2%) **29,54 ₺**

Картофель, кг

  (-0,6%) **34,98 ₺**

Свекла столовая, кг

  (-4,5%) **45,37 ₺**

Морковь, кг

  (+9,7%) **29,49 ₺**


Капуста белокочанная свежая, кг

  (+8,5%) **210,54 ₺**

Огурцы свежие, кг

  (+16,2%) **68,82 ₺**

Лук репчатый, кг

  (-3,7%) **242,00 ₺**



Чеснок, кг

  (+1,4%) **826,48 ₺**

Зелень свежая, кг

  (-0,8%) **1 033,56 ₺**

Орехи, кг

  (-3,0%) **572,02 ₺**

Сухофрукты, кг



ИНДЕКСЫ ЦЕН НА ОТДЕЛЬНЫЕ ГРУППЫ НЕПРОДОВОЛЬСТВЕННЫХ ТОВАРОВ

АПРЕЛЬ 2023 г. В % К ПРЕДЫДУЩЕМУ МЕСЯЦУ



99,92

Непродовольственные товары



101,68

Перевязочные материалы



99,02

Электротовары и другие бытовые приборы



98,96

Велосипеды и мотоциклы



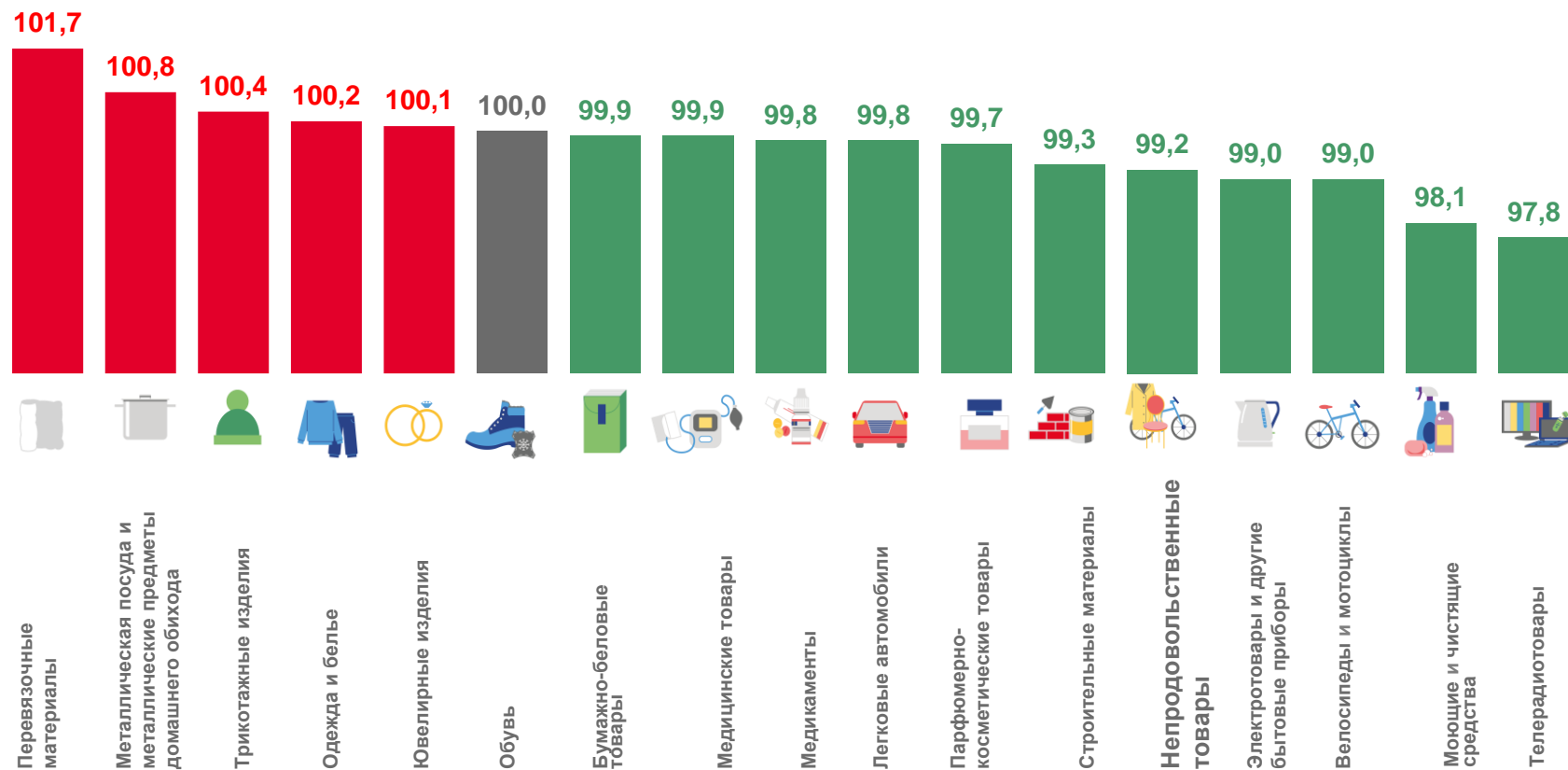
98,10

Моющие и чистящие средства



97,81

Телерадиотовары





СРЕДНИЕ ЦЕНЫ НА ОТДЕЛЬНЫЕ ВИДЫ МЕДИКАМЕНТОВ

АПРЕЛЬ 2023 г., РУБЛЕЙ



14,32 ₹

Аспирин отечественный, 10 таблеток



(+3,6%)

25,28 ₹

Эналаприл, 10 таблеток



(+0,1%)

68,54 ₹

Супрастин, 10 таблеток



(-4,8%)

32,22 ₹

Анальгин отечественный, 10 таблеток



(+2,4%)

360,81 ₹

Но-шпа, 100 таблеток



(-0,1%)

292,29 ₹

Ренгалин, 20 таблеток



(+0,3%)

42,91 ₹

Валидол, 10 таблеток



(+0,4%)

48,28 ₹

Ибупрофен, 10 таблеток



(-0,9%)

150,08 ₹

Смекта, 10 пакетиков



(-4,9%)

34,36 ₹

Корвалол, 25 мл



(-1,7%)

16,44 ₹

Перекись водорода, 100мл



(+2,0%)

48,31 ₹

Йод, 10 мл

СРЕДНИЕ ЦЕНЫ НА АВТОМОБИЛЬНЫЙ БЕНЗИН И ДИЗЕЛЬНОЕ ТОПЛИВО

АПРЕЛЬ 2023 г., РУБЛЕЙ ЗА ЛИТР

Индексы цен, в % к предыдущему месяцу



99,89

Бензин автомобильный марки АИ-92



99,52

Бензин автомобильный марки АИ-95



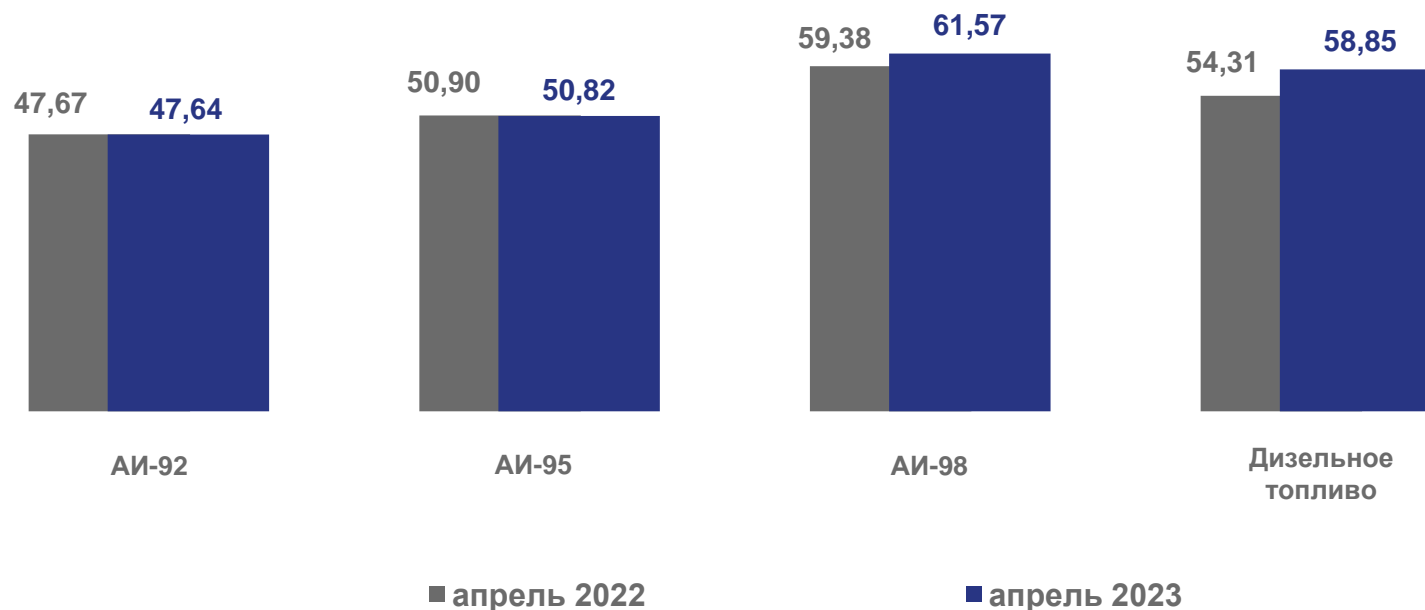
100,00

Бензин автомобильный марки АИ-98



104,31

Дизельное топливо





ИНДЕКСЫ ЦЕН И ТАРИФОВ НА УСЛУГИ

АПРЕЛЬ 2023 г. В % К ПРЕДЫДУЩЕМУ МЕСЯЦУ



100,33

Услуги



103,79

Услуги правового характера



102,80

Воздушный транспорт



101,75

Услуги организаций культуры



101,74

Бытовые услуги



97,28

Услуги в сфере зарубежного туризма

