



ФЕДЕРАЛЬНАЯ СЛУЖБА
ГОСУДАРСТВЕННОЙ СТАТИСТИКИ

Индексы потребительских цен по Псковской области



март 2023 года



ФЕДЕРАЛЬНАЯ СЛУЖБА
ГОСУДАРСТВЕННОЙ СТАТИСТИКИ

Индексы потребительских цен по Псковской области

Псковстат

март 2023 года

- 01 ИНДЕКСЫ ПОТРЕБИТЕЛЬСКИХ ЦЕН
- 02 ИНДЕКСЫ НА ОСНОВНЫЕ ГРУППЫ ТОВАРОВ ПО СУБЪЕКТАМ СЗФО
- 03 СРЕДНИЕ ЦЕНЫ И ИНДЕКСЫ ЦЕН НА ОТДЕЛЬНЫЕ ГРУППЫ И ВИДЫ ПРОДОВОЛЬСТВЕННЫХ ТОВАРОВ
- 04 СРЕДНИЕ ЦЕНЫ И ИНДЕКСЫ ЦЕН НА ОТДЕЛЬНЫЕ ГРУППЫ И ВИДЫ НЕПРОДОВОЛЬСТВЕННЫХ ТОВАРОВ
- 05 ИНДЕКСЫ ЦЕН И ТАРИФОВ НА ОТДЕЛЬНЫЕ ГРУППЫ И ВИДЫ УСЛУГ



ИНДЕКСЫ ПОТРЕБИТЕЛЬСКИХ ЦЕН

МАРТ 2023 г. В % К ПРЕДЫДУЩЕМУ МЕСЯЦУ

Индексы потребительских цен



100,09

ИПЦ



99,99

Все товары



100,07

Продовольственные товары



99,89

Непродовольственные товары



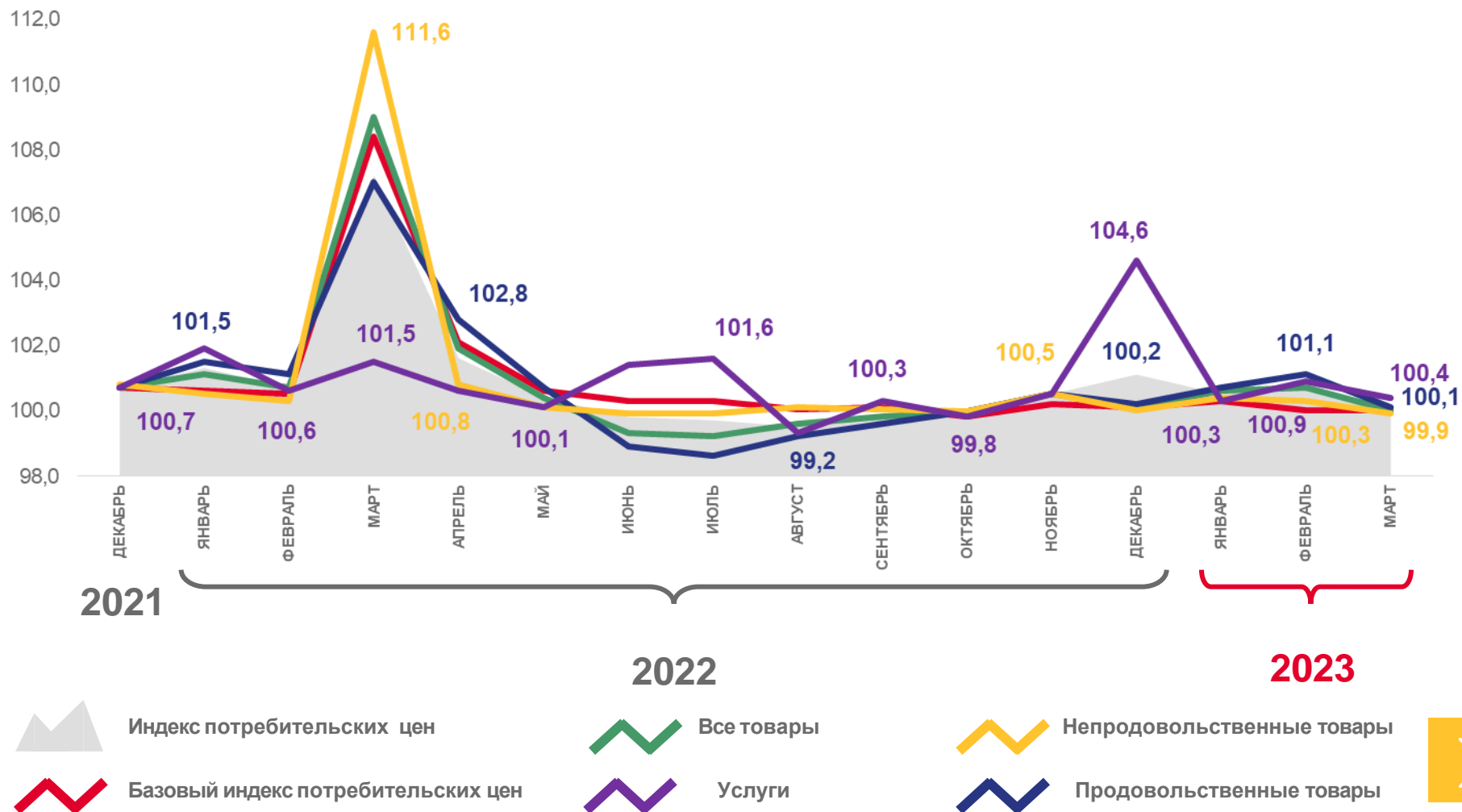
100,37

Услуги



100,01

Базовый ИПЦ





ИНДЕКСЫ ПОТРЕБИТЕЛЬСКИХ ЦЕН

МАРТ 2023 г. В % К ДЕКАБРЮ ПРЕДЫДУЩЕГО ГОДА

Индексы потребительских цен



ИПЦ

101,38



Все товары

100,32



Продовольственные товары

101,87



Непродовольственные товары

100,59



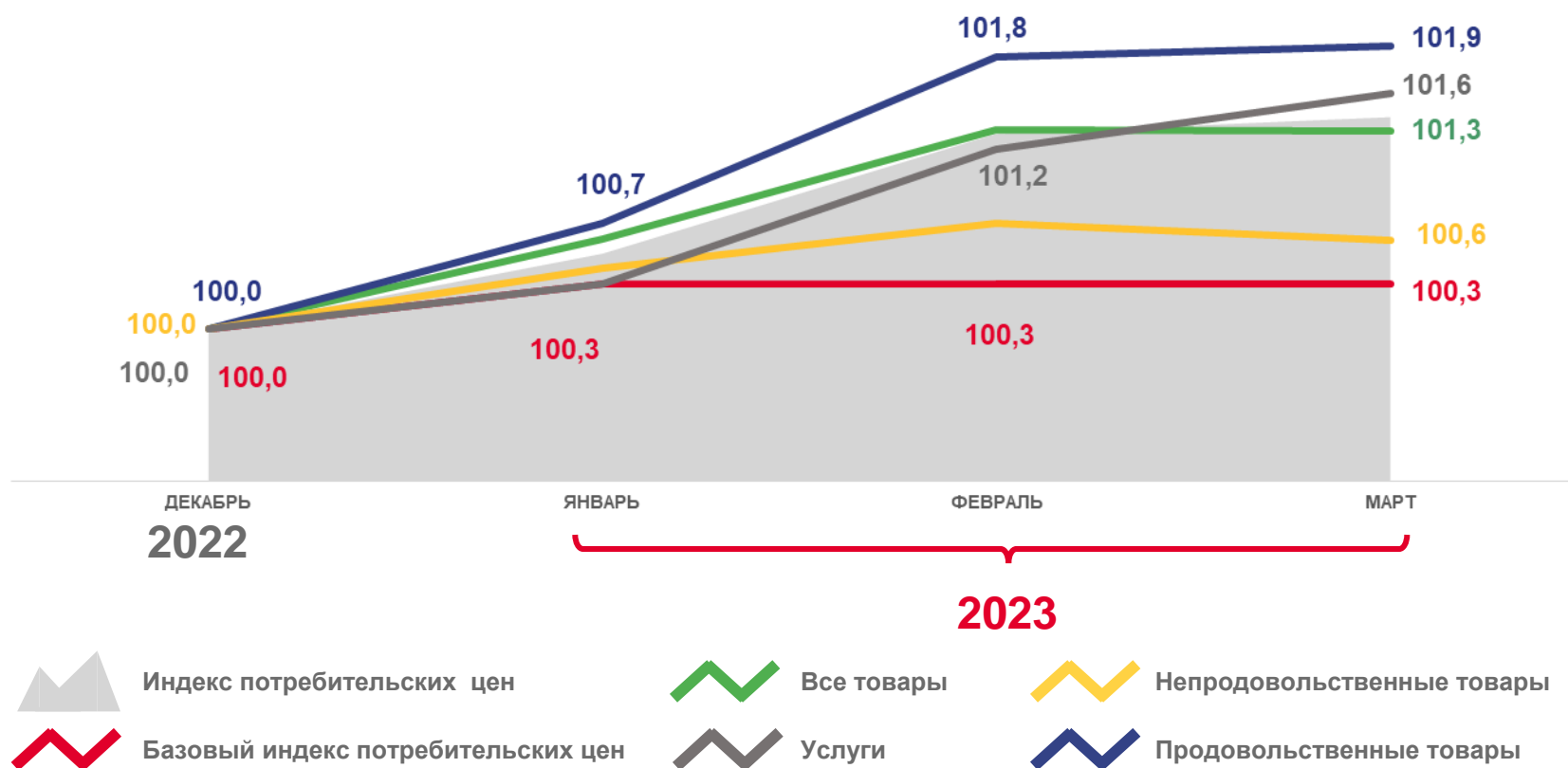
Услуги

101,56



Базовый ИПЦ

100,32



Индекс потребительских цен

Базовый индекс потребительских цен



Все товары



Услуги



Непродовольственные товары



Продовольственные товары





ИНДЕКСЫ ЦЕН НА ОСНОВНЫЕ ГРУППЫ ТОВАРОВ ПО СУБЪЕКТАМ СЗФО

МАРТ 2023 г. В % К ПРЕДЫДУЩЕМУ МЕСЯЦУ



Индексы цен на продовольственные товары

7 регионов СЗФО значение индекса **меньше**, чем по Псковской области

2 региона СЗФО значение индекса **больше**, чем по Псковской области



Индексы цен на непродовольственные товары

0 регионов СЗФО значение индекса **меньше**, чем по Псковской области

9 регионов СЗФО значение индекса **больше**, чем по Псковской области



Индексы цен на услуги

1 регион СЗФО значение индекса **меньше**, чем по Псковской области

8 регионов СЗФО значение индекса **больше**, чем по Псковской области





ИНДЕКСЫ ЦЕН НА ОТДЕЛЬНЫЕ ГРУППЫ И ВИДЫ ПРОДОВОЛЬСТВЕННЫХ ТОВАРОВ

МАРТ 2023 г. В % К ПРЕДЫДУЩЕМУ МЕСЯЦУ



Продовольственные товары

100,07



Яйца куриные

106,89



Алкогольные напитки

101,47



Кондитерские изделия

100,98



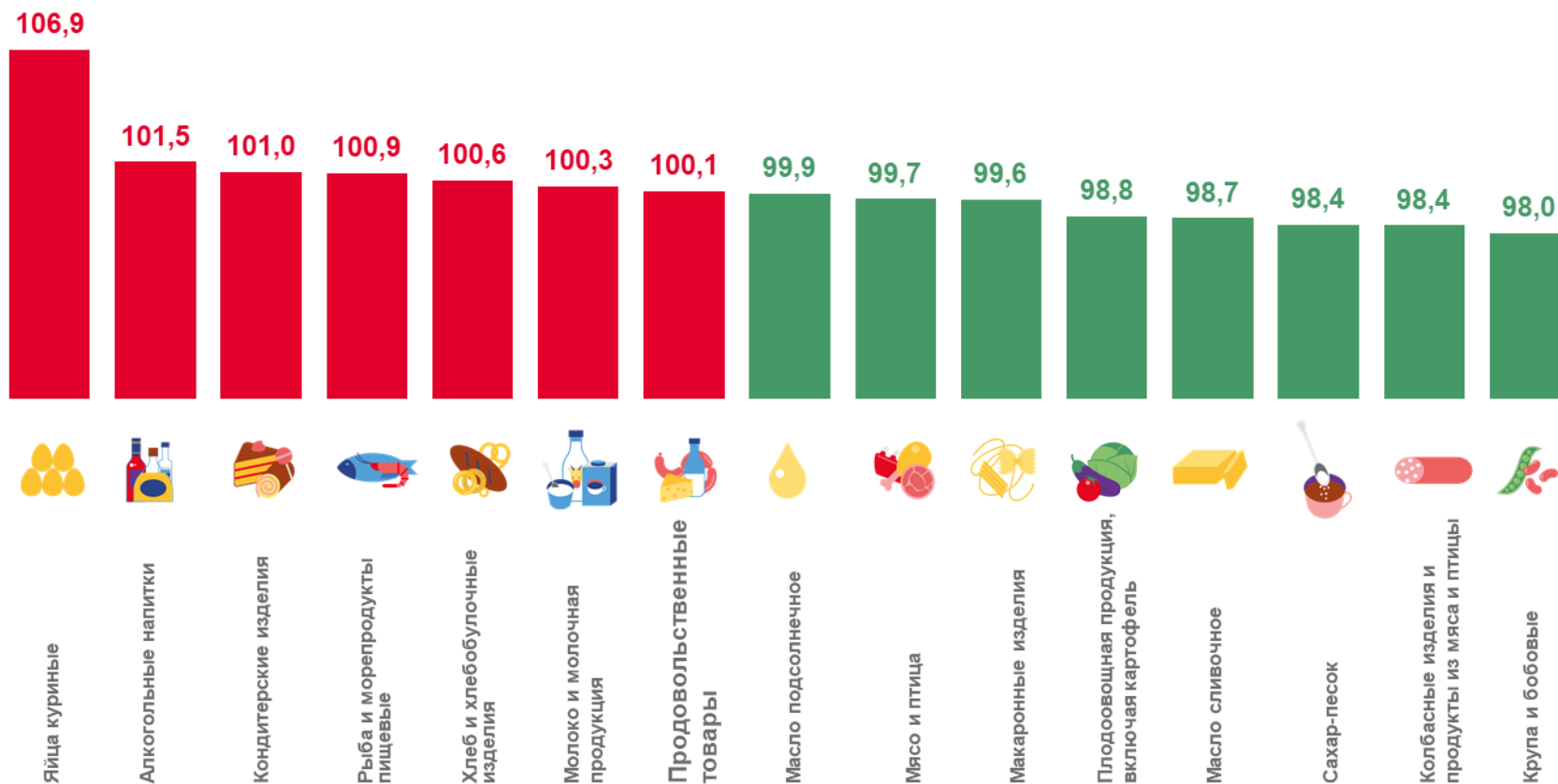
Колбасные изделия и продукты из мяса и птицы

98,40



Крупа и бобовые

98,02





ИНДЕКСЫ ЦЕН НА ПЛОДОВООВОЩНУЮ ПРОДУКЦИЮ

МАРТ 2023 г. В % К ПРЕДЫДУЩЕМУ МЕСЯЦУ



98,83

Плодоовощная продукция,
включая картофель



116,04

Помидоры свежие



114,87

Виноград



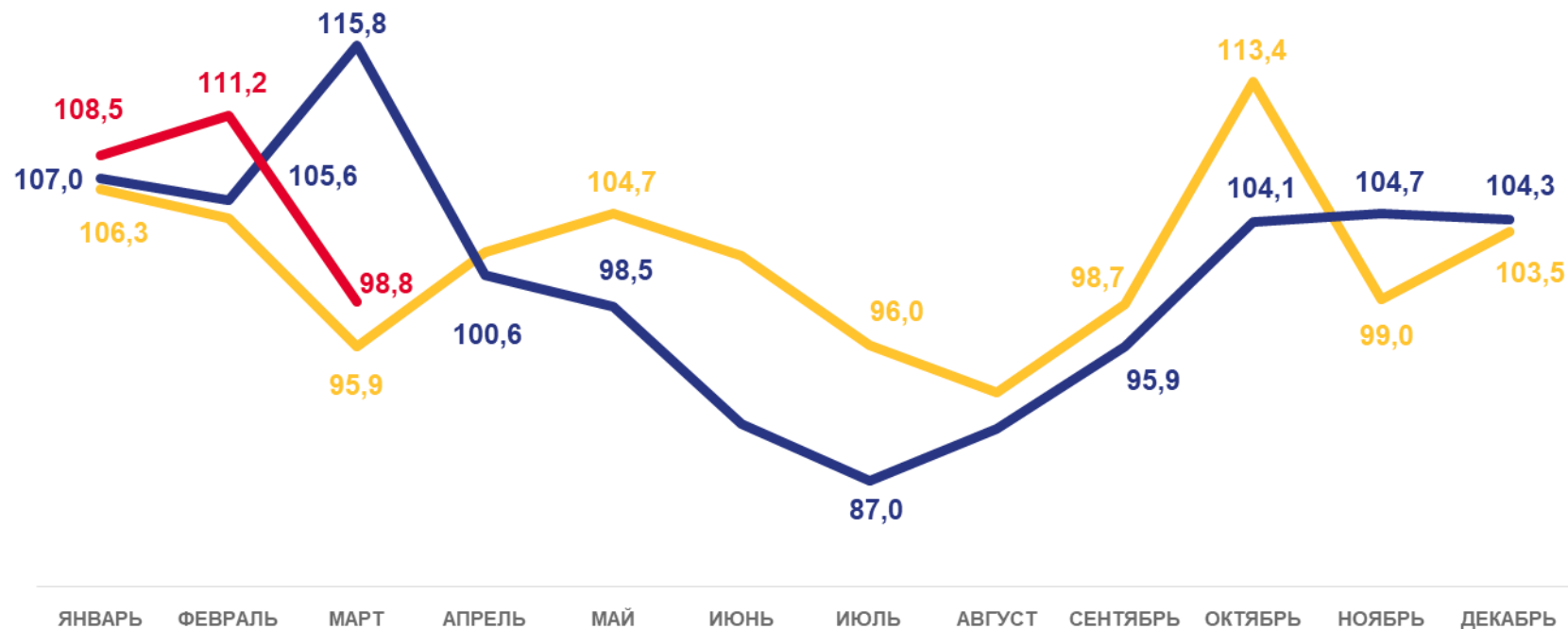
91,10

Картофель



74,55

Огурцы свежие



2021

2022

2023





СРЕДНИЕ ЦЕНЫ НА ПЛОДООВОЩНУЮ ПРОДУКЦИЮ

МАРТ 2023 г., РУБЛЕЙ



(+1,5%) 117,59 ₺

Яблоки, кг



(+2,0%) 134,37 ₺

Лимоны, кг



(-3,4%) 126,87 ₺

Апельсины, кг



(+4,6%) 185,25 ₺

Груши, кг



(+14,9%) 256,28 ₺

Виноград, кг



(-0,4%) 95,57 ₺

Бананы, кг



(+16,0%) 242,41 ₺

Помидоры свежие, кг



(-8,9%) 31,25 ₺

Картофель, кг



(+1,4%) 35,18 ₺

Свекла столовая, кг



(+3,2%) 47,52 ₺

Морковь, кг



(-1,3%) 26,90 ₺

Капуста белокочанная свежая, кг



(-25,4%) 194,04 ₺

Огурцы свежие, кг



(+7,1%) 59,23 ₺

Лук репчатый, кг



(-4,0%) 251,34 ₺

Чеснок, кг



(+9,2%) 815,30 ₺

Зелень свежая, кг



(-0,2%) 1041,82 ₺

Орехи, кг



(-1,2%) 583,07 ₺

Сухофрукты, кг



ИНДЕКСЫ ЦЕН НА ОТДЕЛЬНЫЕ ГРУППЫ НЕПРОДОВОЛЬСТВЕННЫХ ТОВАРОВ

МАРТ 2023 г. В % К ПРЕДЫДУЩЕМУ МЕСЯЦУ



99,89

Непродовольственные товары



Парфюмерно-косметические товары

101,14



Перевязочные материалы

100,73



Велосипеды и мотоциклы

100,00



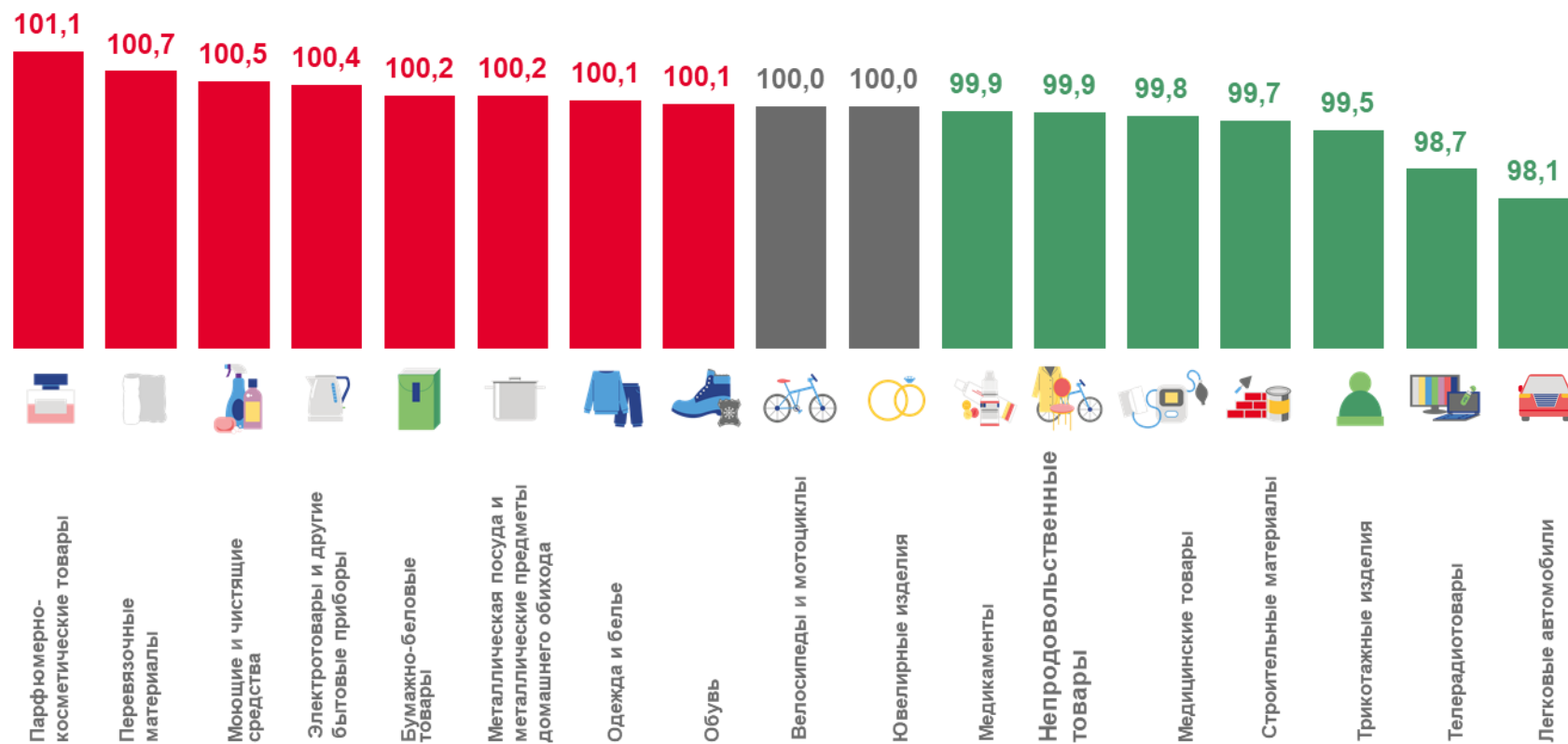
Телерадиотовары

98,71



Легковые автомобили

98,11





СРЕДНИЕ ЦЕНЫ НА ОТДЕЛЬНЫЕ ВИДЫ МЕДИКАМЕНТОВ

МАРТ 2023 г., РУБЛЕЙ



(-5,6%) 14,32 ₺

Аспирин отечественный, 10 таблеток



(-0,7%) 24,40 ₺

Эналаприл, 10 таблеток



(+0,6%) 68,47 ₺

Супрастин, 10 таблеток



(-0,9%) 33,86 ₺

Анальгин отечественный, 10 таблеток



(-1,5%) 352,29 ₺

Но-шпа, 100 таблеток



(-0,8%) 292,74 ₺

Ренгалин, 20 таблеток



(-3,3%) 42,79 ₺

Валидол, 10 таблеток



(-0,5%) 48,08 ₺

Ибупрофен, 10 таблеток



(+1,8%) 151,42 ₺

Смекта, 10 пакетиков



(-0,5%) 36,12 ₺

Корвалол, 25 мл



(-2,3%) 16,73 ₺

Перекись водорода, 100мл



(-1,4%) 48,38 ₺

Йод, 10 мл

СРЕДНИЕ ЦЕНЫ НА АВТОМОБИЛЬНЫЙ БЕНЗИН И ДИЗЕЛЬНОЕ ТОПЛИВО

МАРТ 2023 г., РУБЛЕЙ ЗА ЛИТР

Индексы цен, в % к предыдущему месяцу



100,00

Бензин автомобильный марки АИ-92



100,00

Бензин автомобильный марки АИ-95



100,00

Бензин автомобильный марки АИ-98



99,37

Дизельное топливо

47,52 47,69



АИ-92

50,73 51,07



АИ-95

59,30 61,57



АИ-98

54,56 59,16



Дизельное топливо

■ март 2022

■ март 2023





ИНДЕКСЫ ЦЕН И ТАРИФОВ НА УСЛУГИ

МАРТ 2023 г. В % К ПРЕДЫДУЩЕМУ МЕСЯЦУ



Услуги

100,37



Воздушный транспорт

130,53



Услуги в сфере зарубежного туризма

109,72



Услуги почтовой связи

107,43



Услуги образования

100,00



Услуги телекоммуникационные

100,00

