



ФЕДЕРАЛЬНАЯ СЛУЖБА  
ГОСУДАРСТВЕННОЙ СТАТИСТИКИ

# Индексы цен и тарифов по Псковской области



за февраль 2023 года



ФЕДЕРАЛЬНАЯ СЛУЖБА  
ГОСУДАРСТВЕННОЙ СТАТИСТИКИ

# Индекс цен и тарифов по Псковской области

Псковстат

за февраль 2023 года

- 01 ИНДЕКСЫ ЦЕН И ТАРИФОВ
- 02 ИНДЕКС ПОТРЕБИТЕЛЬСКИХ ЦЕН
- 03 ИНДЕКС ЦЕН ПРОИЗВОДИТЕЛЕЙ  
ПРОМЫШЛЕННЫХ ТОВАРОВ
- 04 ИНДЕКС ЦЕН ПРОИЗВОДИТЕЛЕЙ  
СЕЛЬСКОХОЗЯЙСТВЕННОЙ ПРОДУКЦИИ
- 05 СВОДНЫЙ ИНДЕКС ЦЕН НА ПРОДУКЦИЮ  
(ЗАТРАТЫ, УСЛУГИ) ИНВЕСТИЦИОННОГО  
НАЗНАЧЕНИЯ
- 06 ИНДЕКС ТАРИФОВ НА ГРУЗОВЫЕ ПЕРЕВОЗКИ  
АВТОМОБИЛЬНЫМ ТРАНСПОРТОМ



# ИНДЕКСЫ ЦЕН И ТАРИФОВ

ФЕВРАЛЬ 2023 г. В % К ДЕКАБРЮ 2022 г.



**101,3**

Индекс потребительских цен



**105,4**

Индекс цен производителей  
промышленных товаров



**101,5**

Индекс цен производителей  
сельскохозяйственной продукции



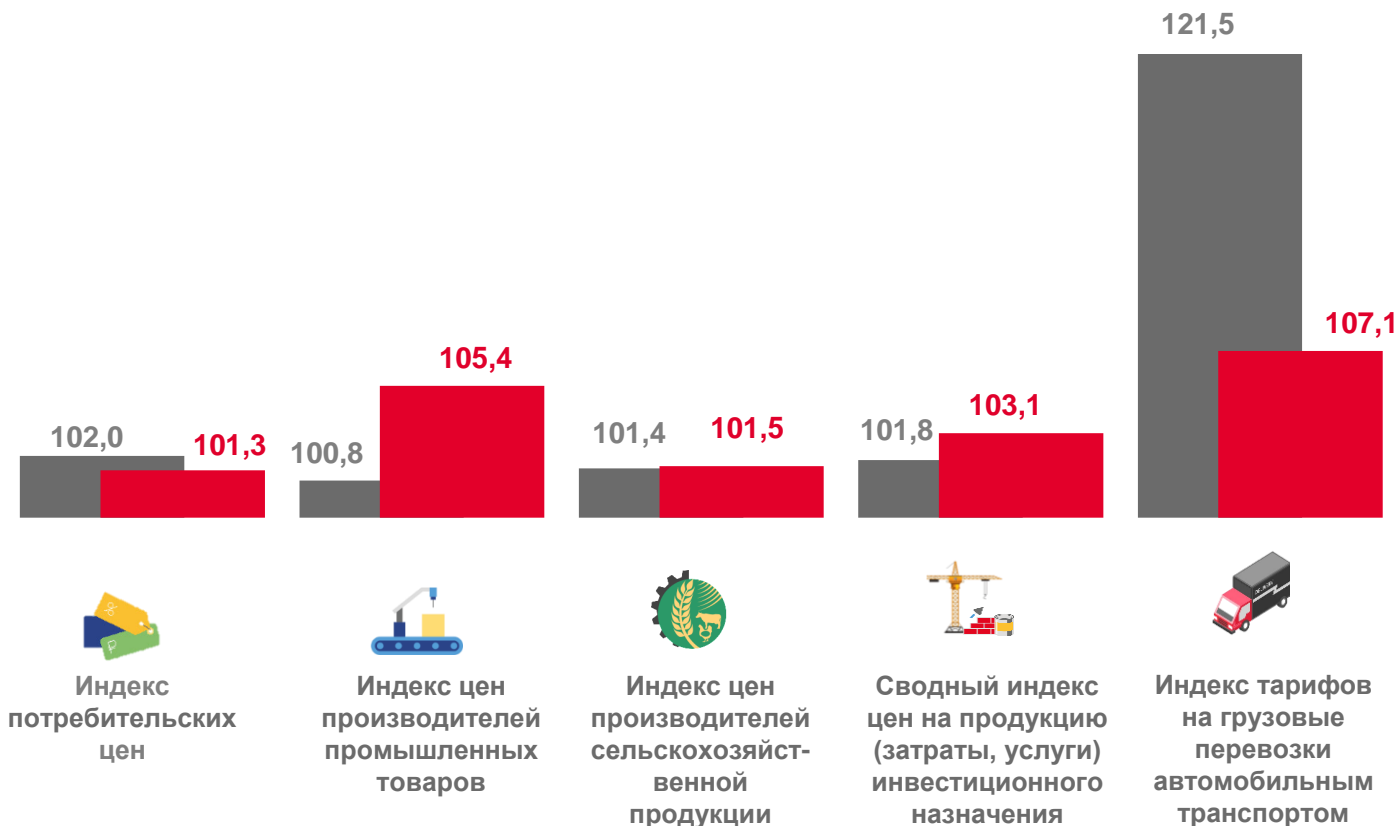
**103,1**

Сводный индекс цен на продукцию  
(затраты, услуги) инвестиционного назначения



**107,1**

Индекс тарифов на грузовые перевозки  
автомобильным транспортом



■ февраль 2022 г. в % к декабрю 2021 г.  
■ февраль 2023 г. в % к декабрю 2022 г.



# ИНДЕКС ПОТРЕБИТЕЛЬСКИХ ЦЕН

ФЕВРАЛЬ 2023 г. В % К ДЕКАБРЮ 2022 г.



**101,3**

ИПЦ



**101,8**

Продовольственные товары



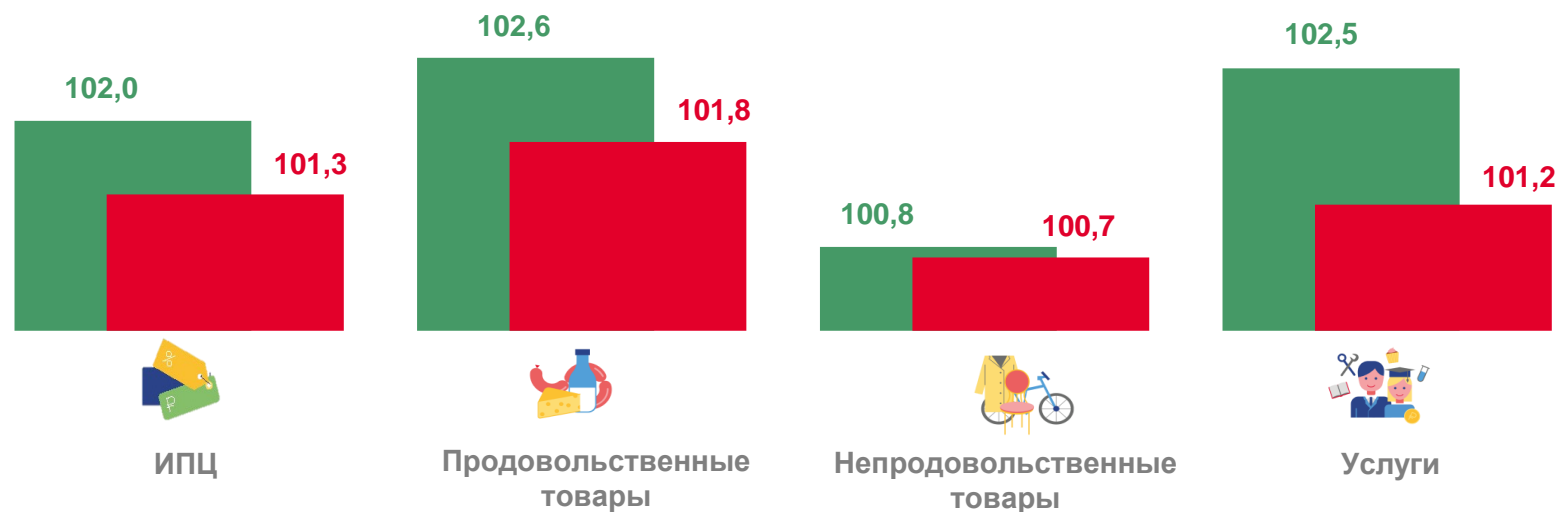
**100,7**

Непродовольственные товары



**101,2**

Услуги



■ февраль 2022 г. в % к декабрю 2021 г. ■ февраль 2023 г. в % к декабрю 2022 г.





# ИНДЕКС ЦЕН ПРОИЗВОДИТЕЛЕЙ ПРОМЫШЛЕННЫХ ТОВАРОВ

ФЕВРАЛЬ 2023 г. В % К ДЕКАБРЮ 2022 г.



**105,4**

Индекс цен производителей



**98,5**

Добыча полезных ископаемых



**105,5**

Обрабатывающие производства



**105,3**

Обеспечение электрической энергией, газом и паром; кондиционирование воздуха



**106,0**

Водоснабжение; водоотведение, организация сбора и утилизации отходов, деятельность по ликвидации загрязнений





# ИНДЕКС ЦЕН ПРОИЗВОДИТЕЛЕЙ СЕЛЬСКОХОЗЯЙСТВЕННОЙ ПРОДУКЦИИ

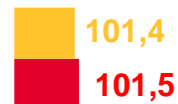
ФЕВРАЛЬ 2023 г. В % К ДЕКАБРЮ 2022 г.



**101,5**

Индекс цен производителей сельскохозяйственной продукции

Индекс цен производителей сельскохозяйственной продукции



Растениеводство

**116,1**

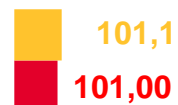
Растениеводство



Животноводство

**101,0**

Животноводство



■ февраль 2022 г. в % к декабрю 2021 г. ■ февраль 2023 г. в % к декабрю 2022 г.



# СВОДНЫЙ ИНДЕКС ЦЕН НА ПРОДУКЦИЮ (ЗАТРАТЫ, УСЛУГИ) ИНВЕСТИЦИОННОГО НАЗНАЧЕНИЯ

ФЕВРАЛЬ 2023 г. В % К ДЕКАБРЮ 2022 г.



**103,1**

Сводный индекс цен на продукцию (затраты, услуги) инвестиционного назначения



**101,6**

Индекс цен производителей на строительную продукцию



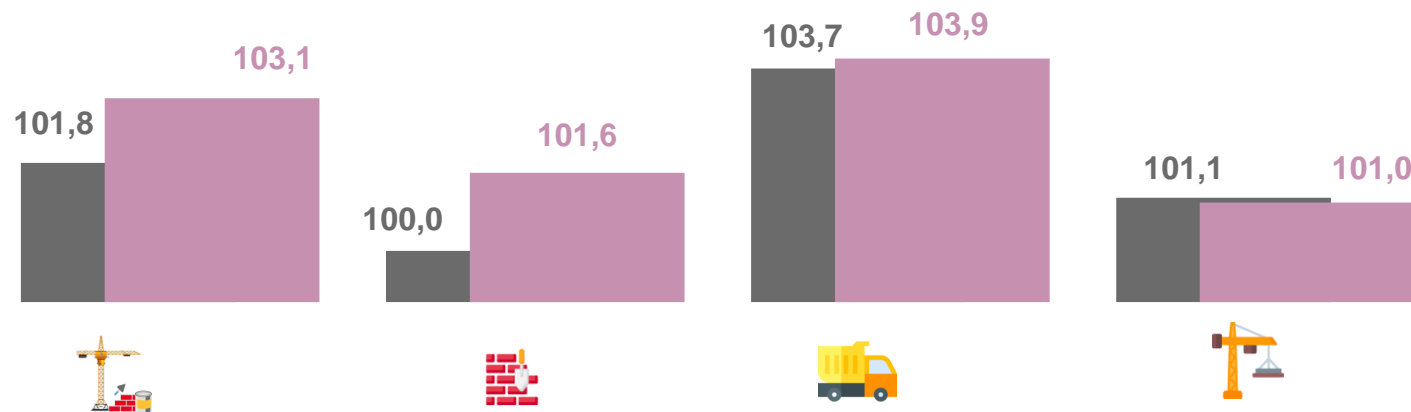
**103,9**

Индекс цен приобретения машин и оборудования инвестиционного назначения



**101,0**

Индекс цен на прочую продукцию (затраты, услуги) инвестиционного назначения



Сводный индекс цен на продукцию (затраты, услуги) инвестиционного назначения

Индекс цен производителей на строительную продукцию

Индекс цен приобретения машин и оборудования инвестиционного назначения

Индекс цен на прочую продукцию (затраты, услуги) инвестиционного назначения

■ февраль 2022 г. в % к декабрю 2021 г. ■ февраль 2023 г. в % к декабрю 2022 г.



# ИНДЕКС ТАРИФОВ НА ГРУЗОВЫЕ ПЕРЕВОЗКИ АВТОМОБИЛЬНЫМ ТРАНСПОРТОМ

ФЕВРАЛЬ 2023 г. В % К ДЕКАБРЮ 2022 г.



**107,1**

Индекс тарифов на грузовые перевозки автомобильным транспортом



**108,0**

Индекс тарифов на грузовые перевозки международным сообщением



**103,9**

Индекс тарифов на грузовые перевозки междугородным сообщением



**114,6**

Индекс тарифов на грузовые перевозки городским и пригородным сообщением

Индекс тарифов на грузовые перевозки автомобильным транспортом



Индекс тарифов на грузовые перевозки международным сообщением



Индекс тарифов на грузовые перевозки междугородным сообщением



Индекс тарифов на грузовые перевозки городским и пригородным сообщением



■ февраль 2022 г. в % к декабрю 2021 г. ■ февраль 2023 г. в % к декабрю 2022 г.