



ФЕДЕРАЛЬНАЯ СЛУЖБА
ГОСУДАРСТВЕННОЙ СТАТИСТИКИ

Индексы цен и тарифов по Псковской области



за январь 2023 года



ФЕДЕРАЛЬНАЯ СЛУЖБА
ГОСУДАРСТВЕННОЙ СТАТИСТИКИ

Индекс цен и тарифов по Псковской области

Псковстат

за январь 2023 года

- 01 ИНДЕКСЫ ЦЕН И ТАРИФОВ
- 02 ИНДЕКС ПОТРЕБИТЕЛЬСКИХ ЦЕН
- 03 ИНДЕКС ЦЕН ПРОИЗВОДИТЕЛЕЙ
ПРОМЫШЛЕННЫХ ТОВАРОВ
- 04 ИНДЕКС ЦЕН ПРОИЗВОДИТЕЛЕЙ
СЕЛЬСКОХОЗЯЙСТВЕННОЙ ПРОДУКЦИИ
- 05 СВОДНЫЙ ИНДЕКС ЦЕН НА ПРОДУКЦИЮ
(ЗАТРАТЫ, УСЛУГИ) ИНВЕСТИЦИОННОГО
НАЗНАЧЕНИЯ
- 06 ИНДЕКС ТАРИФОВ НА ГРУЗОВЫЕ ПЕРЕВОЗКИ
АВТОМОБИЛЬНЫМ ТРАНСПОРТОМ



ИНДЕКСЫ ЦЕН И ТАРИФОВ

ЯНВАРЬ 2023 г. В % К ДЕКАБРЮ 2022 г.



100,5

Индекс потребительских цен



104,2

Индекс цен производителей промышленных товаров



102,8

Индекс цен производителей сельскохозяйственной продукции



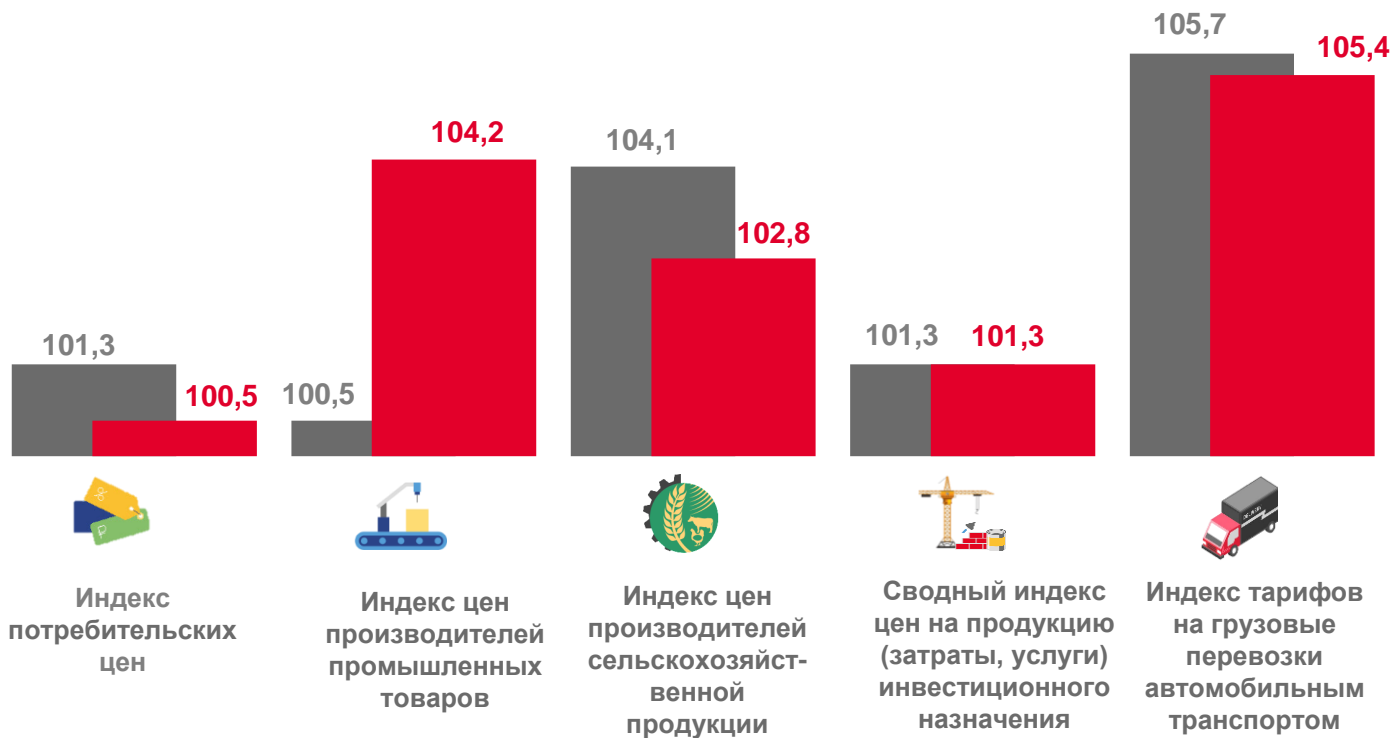
101,3

Сводный индекс цен на продукцию (затраты, услуги) инвестиционного назначения



105,4

Индекс тарифов на грузовые перевозки автомобильным транспортом



■ январь 2022 г. в % к декабрю 2021 г. ■ январь 2023 г. в % к декабрю 2022 г.



ИНДЕКС ПОТРЕБИТЕЛЬСКИХ ЦЕН

ЯНВАРЬ 2023 г. В % К ДЕКАБРЮ 2022 г.



100,5

ИПЦ



100,7

Продовольственные товары



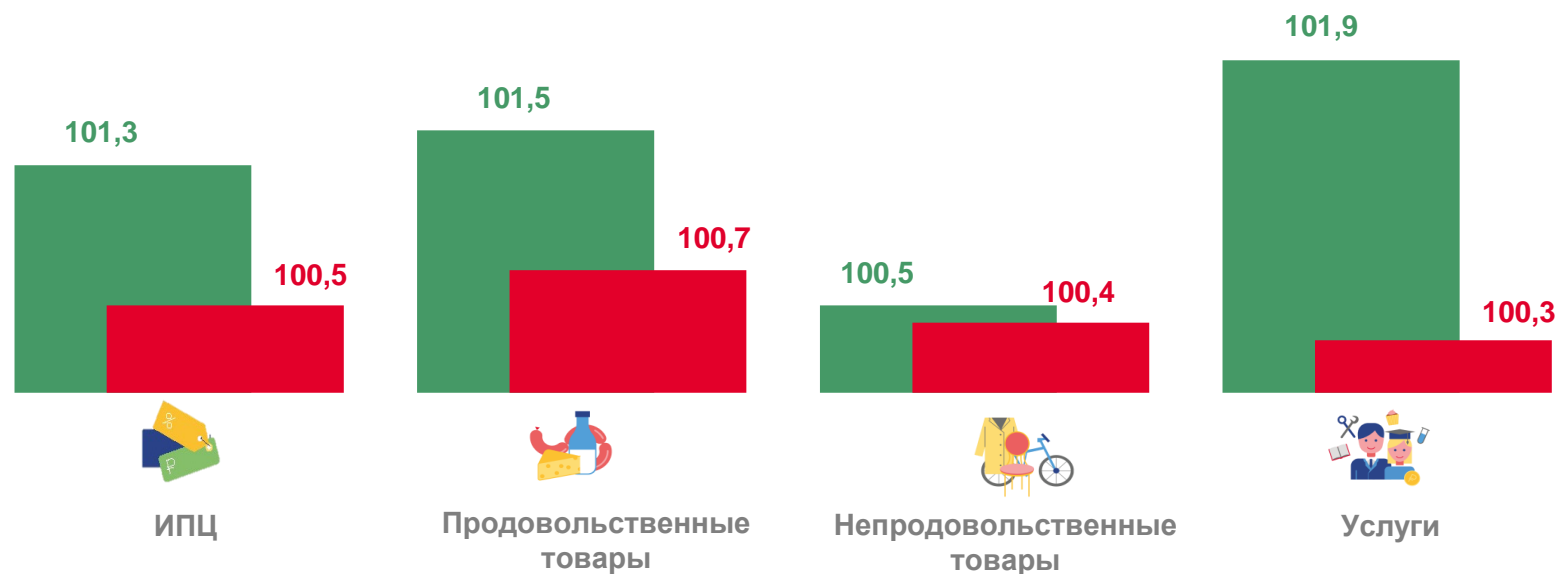
100,4

Непродовольственные товары



100,3

Услуги



■ январь 2022 г. в % к декабрю 2021 г. ■ январь 2023 г. в % к декабрю 2022 г.





ИНДЕКС ЦЕН ПРОИЗВОДИТЕЛЕЙ ПРОМЫШЛЕННЫХ ТОВАРОВ

ЯНВАРЬ 2023 г. В % К ДЕКАБРЮ 2022 г.



104,2

Индекс цен производителей



96,3

Добыча полезных ископаемых



104,1

Обрабатывающие производства



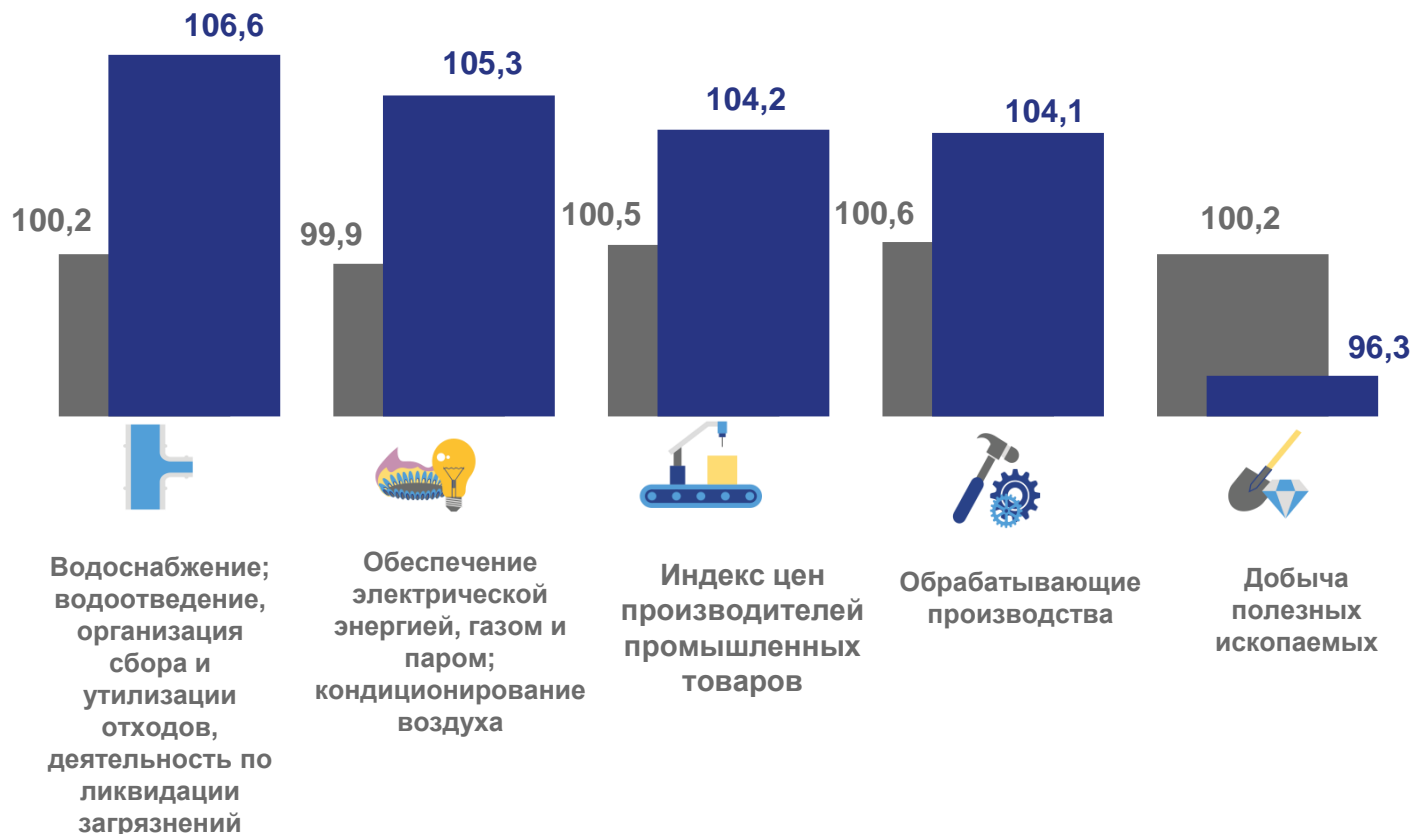
105,3

Обеспечение электрической энергией, газом и паром; кондиционирование воздуха



106,6

Водоснабжение; водоотведение, организация сбора и утилизации отходов, деятельность по ликвидации загрязнений



■ январь 2022 г. в % к декабрю 2021 г.

■ январь 2023 г. в % к декабрю 2022 г.



ИНДЕКС ЦЕН ПРОИЗВОДИТЕЛЕЙ СЕЛЬСКОХОЗЯЙСТВЕННОЙ ПРОДУКЦИИ

ЯНВАРЬ 2023 г. В % К ДЕКАБРЮ 2022 г.



102,8

Индекс цен производителей сельскохозяйственной продукции

Индекс цен производителей сельскохозяйственной продукции



Растениеводство

103,5

Растениеводство



Животноводство

102,8

Животноводство



■ январь 2022 г. в % к декабрю 2021 г. ■ январь 2023 г. в % к декабрю 2022 г.



СВОДНЫЙ ИНДЕКС ЦЕН НА ПРОДУКЦИЮ (ЗАТРАТЫ, УСЛУГИ) ИНВЕСТИЦИОННОГО НАЗНАЧЕНИЯ

ЯНВАРЬ 2023 г. В % К ДЕКАБРЮ 2022 г.



101,3

Сводный индекс цен на продукцию (затраты, услуги) инвестиционного назначения



101,3

Индекс цен производителей на строительную продукцию



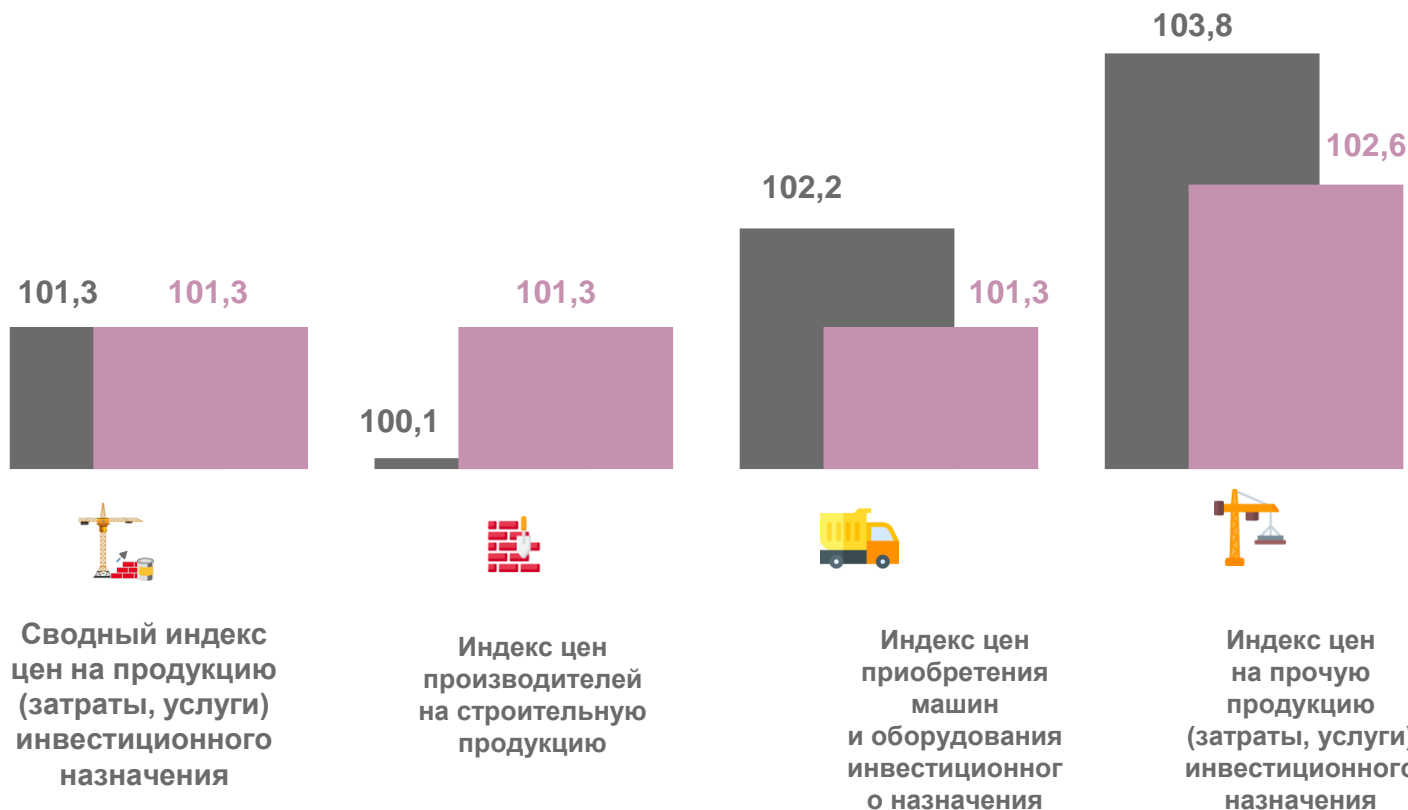
101,3

Индекс цен приобретения машин и оборудования инвестиционного назначения



102,6

Индекс цен на прочую продукцию (затраты, услуги) инвестиционного назначения



■ январь 2022 г. в % к декабрю 2021 г.

■ январь 2023 г. в % к декабрю 2022 г.



ИНДЕКС ТАРИФОВ НА ГРУЗОВЫЕ ПЕРЕВОЗКИ АВТОМОБИЛЬНЫМ ТРАНСПОРТОМ

ЯНВАРЬ 2023 г. В % К ДЕКАБРЮ 2022 г.



105,4

Индекс тарифов на грузовые перевозки автомобильным транспортом



106,0

Индекс тарифов на грузовые перевозки международным сообщением



103,4

Индекс тарифов на грузовые перевозки междугородным сообщением



114,6

Индекс тарифов на грузовые перевозки городским и пригородным сообщением

Индекс тарифов на грузовые перевозки автомобильным транспортом



Индекс тарифов на грузовые перевозки международным сообщением



Индекс тарифов на грузовые перевозки междугородным сообщением



Индекс тарифов на грузовые перевозки городским и пригородным сообщением



■ январь 2022 г. в % к декабрю 2021 г.

■ январь 2023 г. в % к декабрю 2022 г.