



ФЕДЕРАЛЬНАЯ СЛУЖБА
ГОСУДАРСТВЕННОЙ СТАТИСТИКИ

Индексы цен и тарифов по Псковской области



за декабрь 2022 года



ФЕДЕРАЛЬНАЯ СЛУЖБА
ГОСУДАРСТВЕННОЙ СТАТИСТИКИ

Индекс цен и тарифов по Псковской области

Псковстат

за декабрь 2022 года

- 01 ИНДЕКСЫ ЦЕН И ТАРИФОВ
- 02 ИНДЕКС ПОТРЕБИТЕЛЬСКИХ ЦЕН
- 03 ИНДЕКС ЦЕН ПРОИЗВОДИТЕЛЕЙ
ПРОМЫШЛЕННЫХ ТОВАРОВ
- 04 ИНДЕКС ЦЕН ПРОИЗВОДИТЕЛЕЙ
СЕЛЬСКОХОЗЯЙСТВЕННОЙ ПРОДУКЦИИ
- 05 СВОДНЫЙ ИНДЕКС ЦЕН НА ПРОДУКЦИЮ
(ЗАТРАТЫ, УСЛУГИ) ИНВЕСТИЦИОННОГО
НАЗНАЧЕНИЯ
- 06 ИНДЕКС ТАРИФОВ НА ГРУЗОВЫЕ ПЕРЕВОЗКИ
АВТОМОБИЛЬНЫМ ТРАНСПОРТОМ



ИНДЕКСЫ ЦЕН И ТАРИФОВ

ДЕКАБРЬ 2022 г. В % К ДЕКАБРЮ 2021 г.



112,0

Индекс потребительских цен



105,4

Индекс цен производителей
промышленных товаров



100,7

Индекс цен производителей
сельскохозяйственной продукции

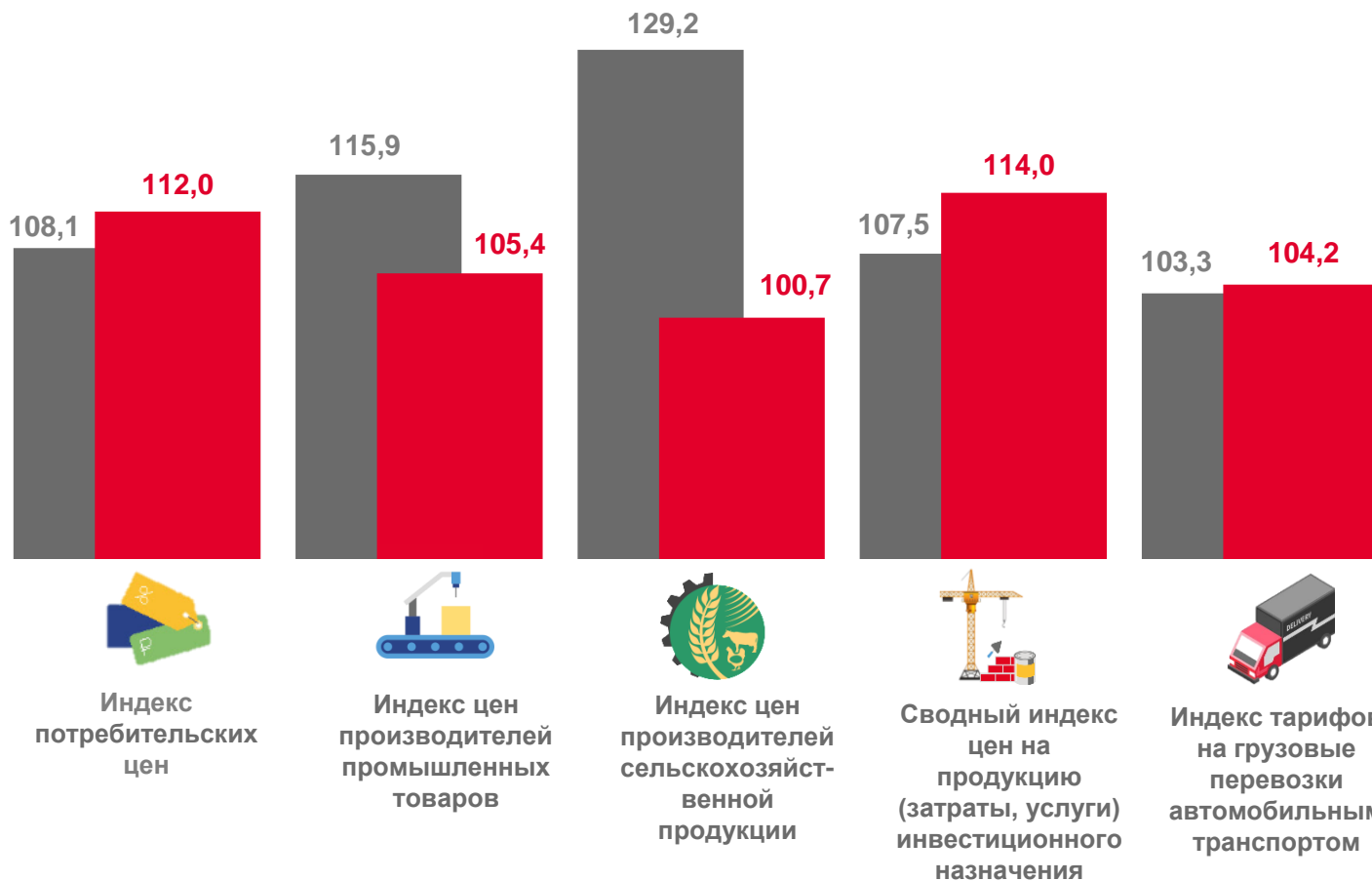
114,0

Сводный индекс цен на продукцию
(затраты, услуги) инвестиционного назначения



104,2

Индекс тарифов на грузовые перевозки
автомобильным транспортом



■ декабрь 2021 г. в % к декабрю 2020 г. ■ декабрь 2022 г. в % к декабрю 2021 г.



ИНДЕКС ПОТРЕБИТЕЛЬСКИХ ЦЕН

ДЕКАБРЬ 2022 г. В % К ДЕКАБРЮ 2021 г.



112,0

ИПЦ



110,0

Продовольственные товары



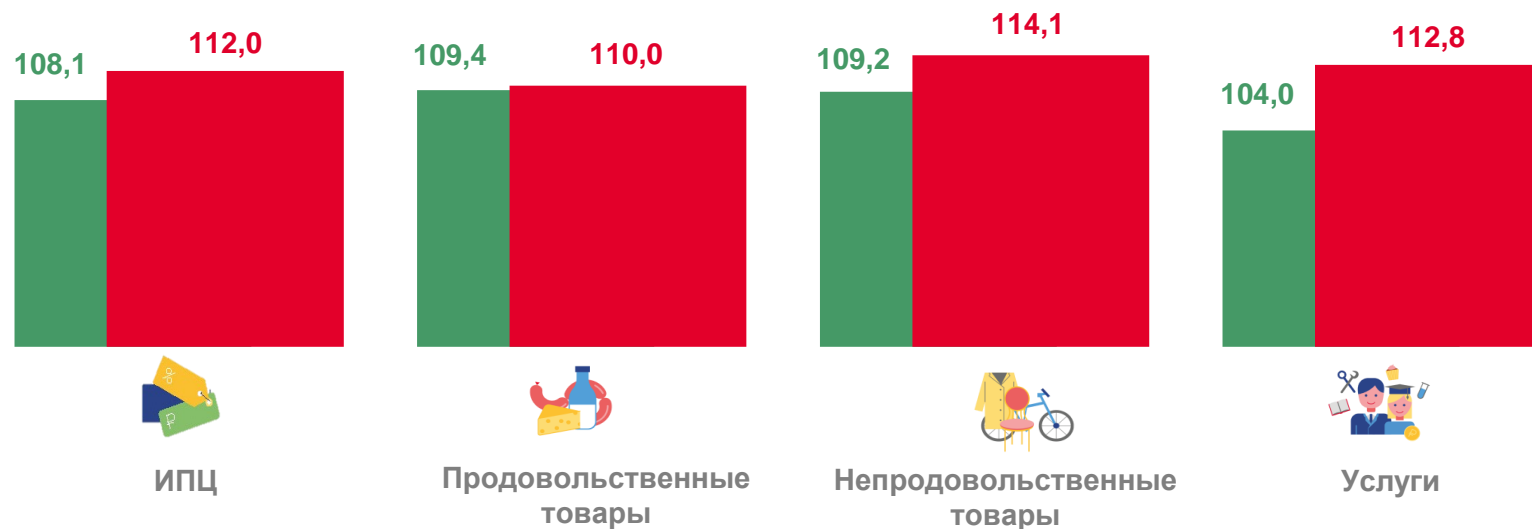
114,1

Непродовольственные товары



112,8

Услуги



■ декабрь 2021 г. в % к декабрю 2020 г. ■ декабрь 2022 г. в % к декабрю 2021 г.





ИНДЕКС ЦЕН ПРОИЗВОДИТЕЛЕЙ ПРОМЫШЛЕННЫХ ТОВАРОВ

ДЕКАБРЬ 2022 г. В % К ДЕКАБРЮ 2021 г.



105,4

Индекс цен производителей



106,2

Добыча полезных ископаемых



105,4

Обрабатывающие производства



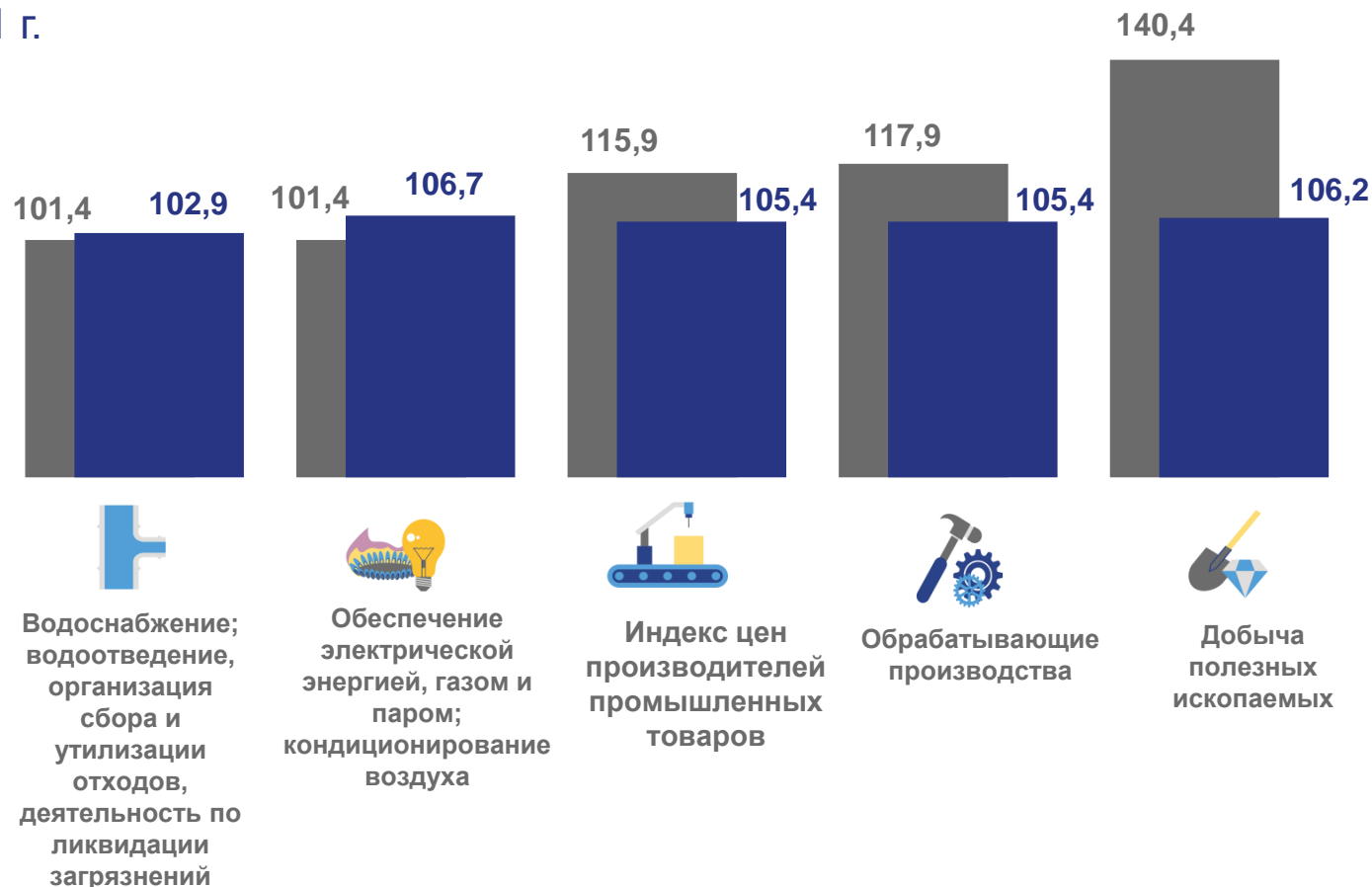
106,7

Обеспечение электрической энергией, газом и паром; кондиционирование воздуха



102,9

Водоснабжение; водоотведение, организация сбора и утилизации отходов, деятельность по ликвидации загрязнений



■ декабрь 2021 г. в % к декабрю 2020 г.

■ декабрь 2022 г. в % к декабрю 2021 г.



ИНДЕКС ЦЕН ПРОИЗВОДИТЕЛЕЙ СЕЛЬСКОХОЗЯЙСТВЕННОЙ ПРОДУКЦИИ

ДЕКАБРЬ 2022 г. В % К ДЕКАБРЮ 2021 г.



100,7

Индекс цен производителей сельскохозяйственной продукции



Растениеводство

97,4



Животноводство

100,8


Индекс цен производителей сельскохозяйственной продукции



Растениеводство



Животноводство



■ декабрь 2021 г. в % к декабрю 2020 г. ■ декабрь 2022 г. в % к декабрю 2021 г.



СВОДНЫЙ ИНДЕКС ЦЕН НА ПРОДУКЦИЮ (ЗАТРАТЫ, УСЛУГИ) ИНВЕСТИЦИОННОГО НАЗНАЧЕНИЯ

ДЕКАБРЬ 2022 г. В % К ДЕКАБРЮ 2021 г.



114,0

Сводный индекс цен на продукцию (затраты, услуги) инвестиционного назначения



104,8

Индекс цен производителей на строительную продукцию



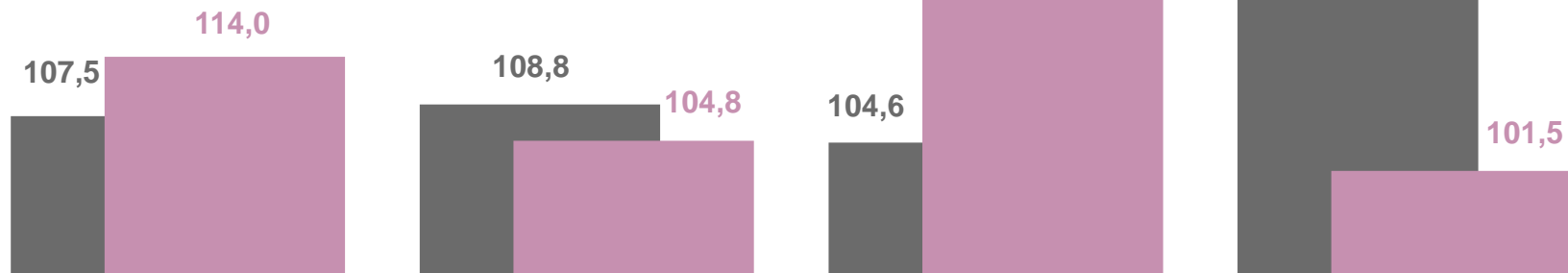
125,3

Индекс цен приобретения машин и оборудования инвестиционного назначения



101,5

Индекс цен на прочую продукцию (затраты, услуги) инвестиционного назначения



Сводный индекс цен на продукцию (затраты, услуги) инвестиционного назначения



Индекс цен производителей на строительную продукцию



Индекс цен приобретения машин и оборудования инвестиционного назначения



Индекс цен на прочую продукцию (затраты, услуги) инвестиционного назначения

■ декабрь 2021 г. в % к декабрю 2020 г.

■ декабрь 2022 г. в % к декабрю 2021 г.



ИНДЕКС ТАРИФОВ НА ГРУЗОВЫЕ ПЕРЕВОЗКИ АВТОМОБИЛЬНЫМ ТРАНСПОРТОМ

ДЕКАБРЬ 2022 г. В % К ДЕКАБРЮ 2021 г.



104,2

Индекс тарифов на грузовые перевозки автомобильным транспортом



103,4

Индекс тарифов на грузовые перевозки международным сообщением



108,5

Индекс тарифов на грузовые перевозки междугородным сообщением



123,1

Индекс тарифов на грузовые перевозки городским и пригородным сообщением

Индекс тарифов на грузовые перевозки автомобильным транспортом



Индекс тарифов на грузовые перевозки международным сообщением



Индекс тарифов на грузовые перевозки междугородным сообщением



Индекс тарифов на грузовые перевозки городским и пригородным сообщением



■ декабрь 2021 г. в % к декабрю 2020 г. ■ декабрь 2022 г. в % к декабрю 2021 г.