



ФЕДЕРАЛЬНАЯ СЛУЖБА
ГОСУДАРСТВЕННОЙ СТАТИСТИКИ

Индекс потребительских цен по Псковской области



июль 2022 года



ФЕДЕРАЛЬНАЯ СЛУЖБА
ГОСУДАРСТВЕННОЙ СТАТИСТИКИ

Индекс потребительских цен по Псковской области

Псковстат

июль 2022 года

01 ИНДЕКСЫ ПОТРЕБИТЕЛЬСКИХ ЦЕН

02 ИНДЕКСЫ ЦЕН НА ОТДЕЛЬНЫЕ ГРУППЫ И
ВИДЫ ПРОДОВОЛЬСТВЕННЫХ ТОВАРОВ

03 ИНДЕКСЫ ЦЕН НА ОТДЕЛЬНЫЕ ГРУППЫ
НЕПРОДОВОЛЬСТВЕННЫХ ТОВАРОВ

04 ИНДЕКСЫ ЦЕН И ТАРИФОВ НА УСЛУГИ



ИНДЕКСЫ ПОТРЕБИТЕЛЬСКИХ ЦЕН


ИЮЛЬ 2022 г. В % К ПРЕДЫДУЩЕМУ МЕСЯЦУ

ИНДЕКС ПОТРЕБИТЕЛЬСКИХ ЦЕН



ИПЦ

99,73



Все товары

99,17



Продовольственные товары

98,58



Непродовольственные товары

99,90



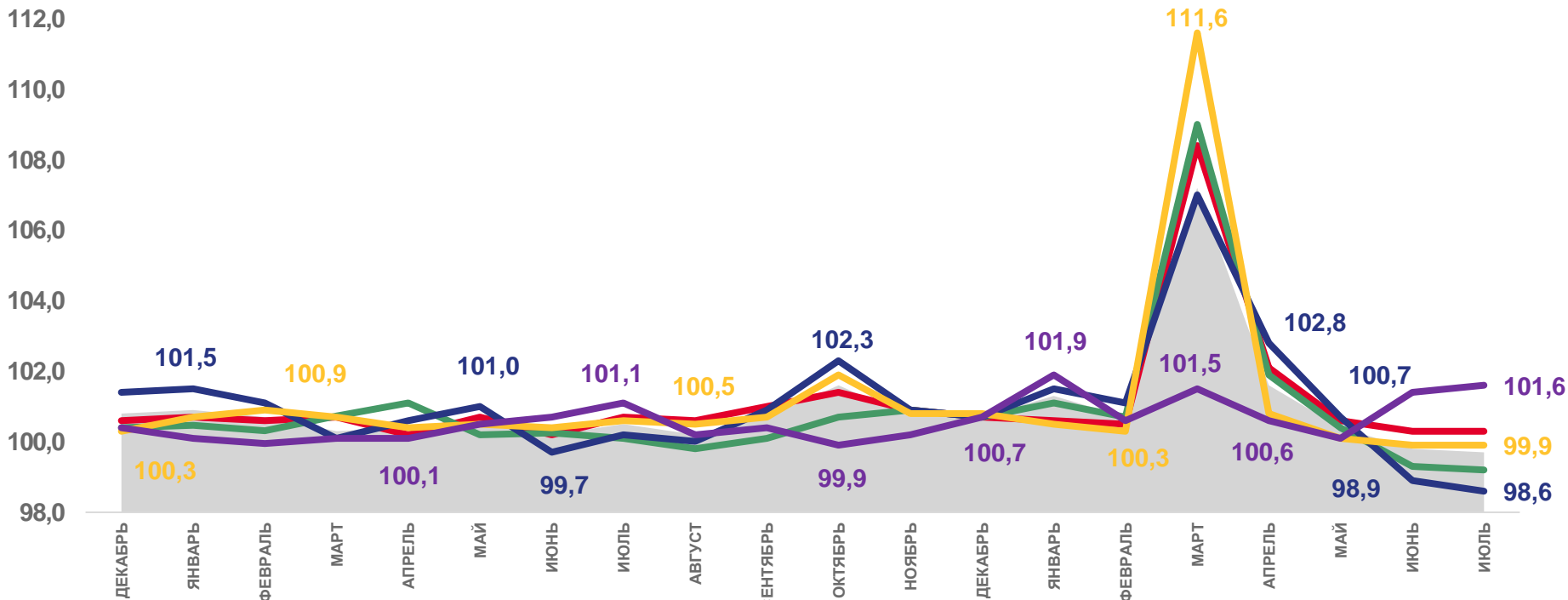
Услуги

101,61



Базовый ИПЦ

100,27





ИНДЕКСЫ ЦЕН НА ОТДЕЛЬНЫЕ ГРУППЫ И ВИДЫ ПРОДОВОЛЬСТВЕННЫХ ТОВАРОВ

ИЮЛЬ 2022 г. В % К ПРЕДЫДУЩЕМУ МЕСЯЦУ



Продовольственные товары

98,58



Кондитерские изделия

101,94



Колбасные изделия и продукты из мяса и птицы

101,26



Сахар-песок

91,34



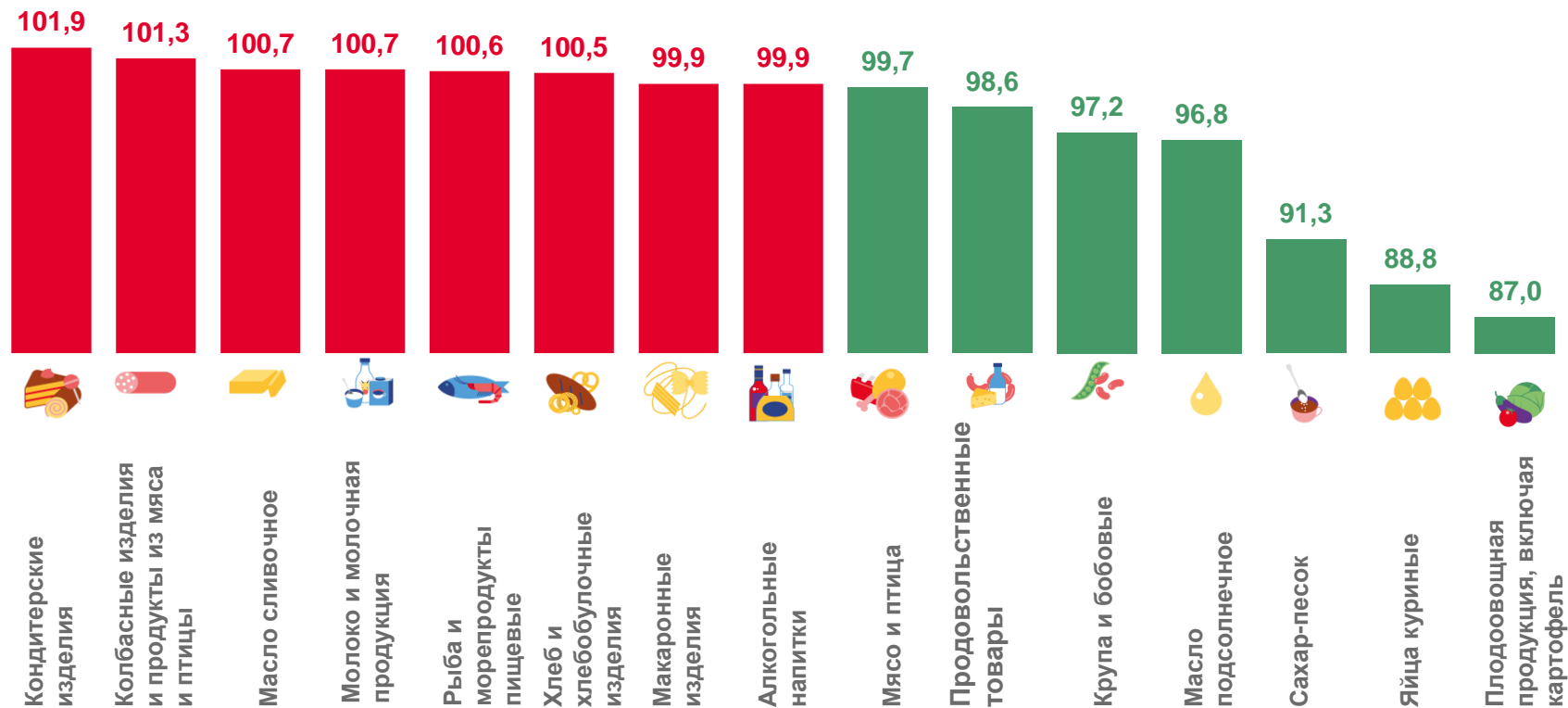
Яйца куриные

88,75



Фруктовоовощная продукция, включая картофель

86,97





ИНДЕКСЫ ЦЕН НА ОТДЕЛЬНЫЕ ГРУППЫ НЕПРОДОВОЛЬСТВЕННЫХ ТОВАРОВ

ИЮЛЬ 2022 г. В % К ПРЕДЫДУЩЕМУ МЕСЯЦУ



99,90

Непродовольственные товары



100,61

Парфюмерно-косметические товары



100,45

Перевязочные материалы



97,16

Телерадиотовары



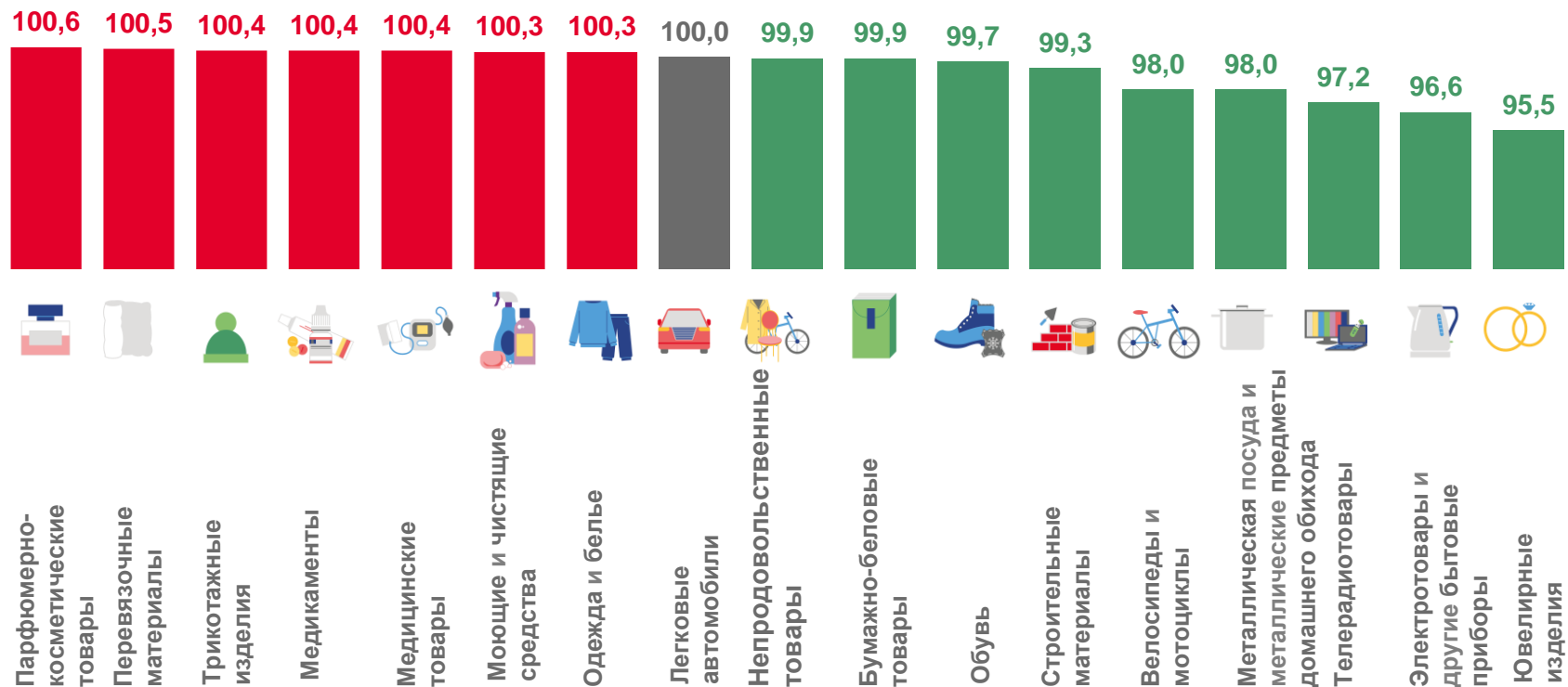
96,61

Электротовары и другие бытовые приборы



95,54

Ювелирные изделия





ИНДЕКСЫ ЦЕН И ТАРИФОВ НА УСЛУГИ

ИЮЛЬ 2022 г. В % К ПРЕДЫДУЩЕМУ МЕСЯЦУ



Услуги

101,61



Услуги пассажирского транспорта

101,94



Услуги связи

101,16



Санаторно-оздоровительные услуги

100,08



Услуги в сфере зарубежного туризма

99,14



Услуги банков

94,76

