



ФЕДЕРАЛЬНАЯ СЛУЖБА  
ГОСУДАРСТВЕННОЙ СТАТИСТИКИ

# Индекс потребительских цен по Псковской области



март 2022 года



ФЕДЕРАЛЬНАЯ СЛУЖБА  
ГОСУДАРСТВЕННОЙ СТАТИСТИКИ

# Индекс потребительских цен по Псковской области

Псковстат

март 2022 года

**01** ИНДЕКСЫ ПОТРЕБИТЕЛЬСКИХ ЦЕН

**02** ИНДЕКСЫ ЦЕН НА ОТДЕЛЬНЫЕ ГРУППЫ И  
ВИДЫ ПРОДОВОЛЬСТВЕННЫХ ТОВАРОВ

**03** ИНДЕКСЫ ЦЕН НА ОТДЕЛЬНЫЕ ГРУППЫ  
НЕПРОДОВОЛЬСТВЕННЫХ ТОВАРОВ

**04** ИНДЕКСЫ ЦЕН И ТАРИФОВ НА УСЛУГИ

\* Ежемесячные данные оперативной статистики





# ИНДЕКСЫ ПОТРЕБИТЕЛЬСКИХ ЦЕН

МАРТ 2022 г. В % К ПРЕДЫДУЩЕМУ МЕСЯЦУ

## ИНДЕКС ПОТРЕБИТЕЛЬСКИХ ЦЕН



ИПЦ

**107,2**



Все товары

**109,0**



Продовольственные товары

**107,0**



Непродовольственные товары

**111,6**



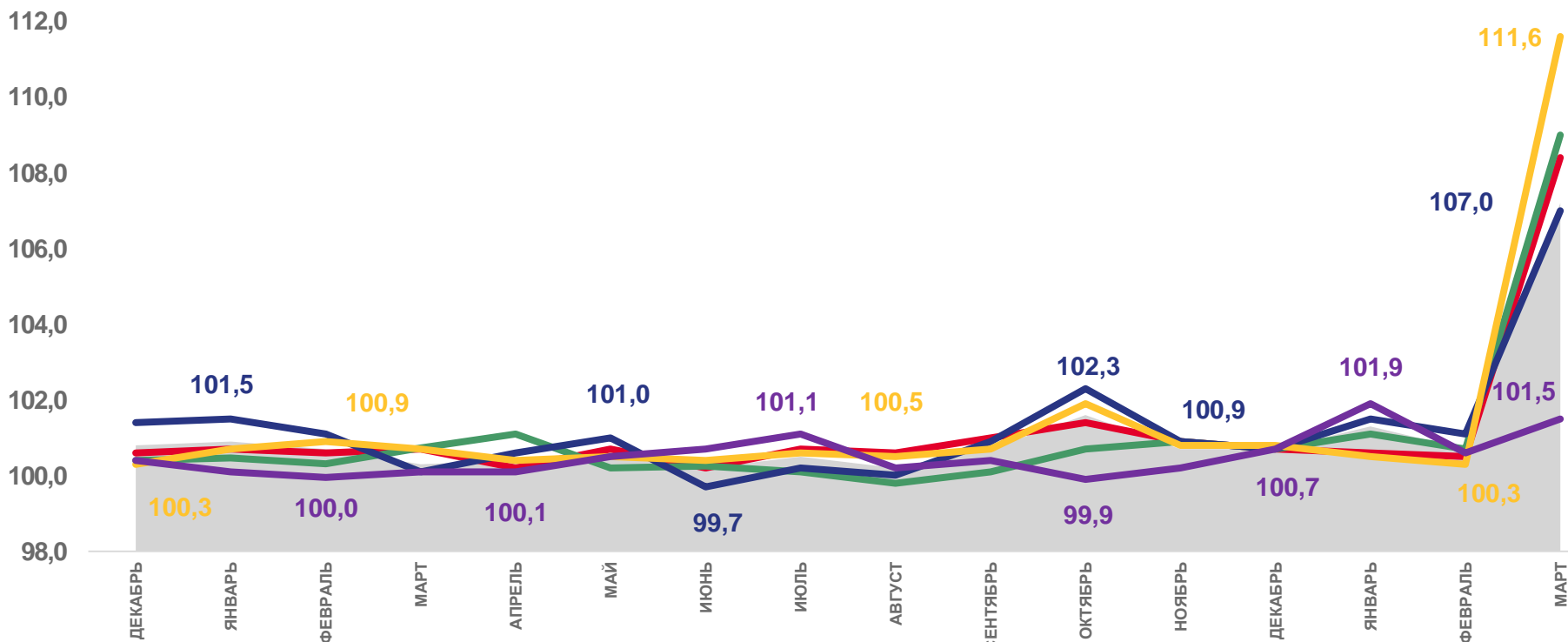
Услуги

**101,5**



Базовый ИПЦ

**108,4**



2020

2021

2022



Индекс потребительских цен



Все товары



Непродовольственные товары



Базовый индекс потребительских цен



Услуги



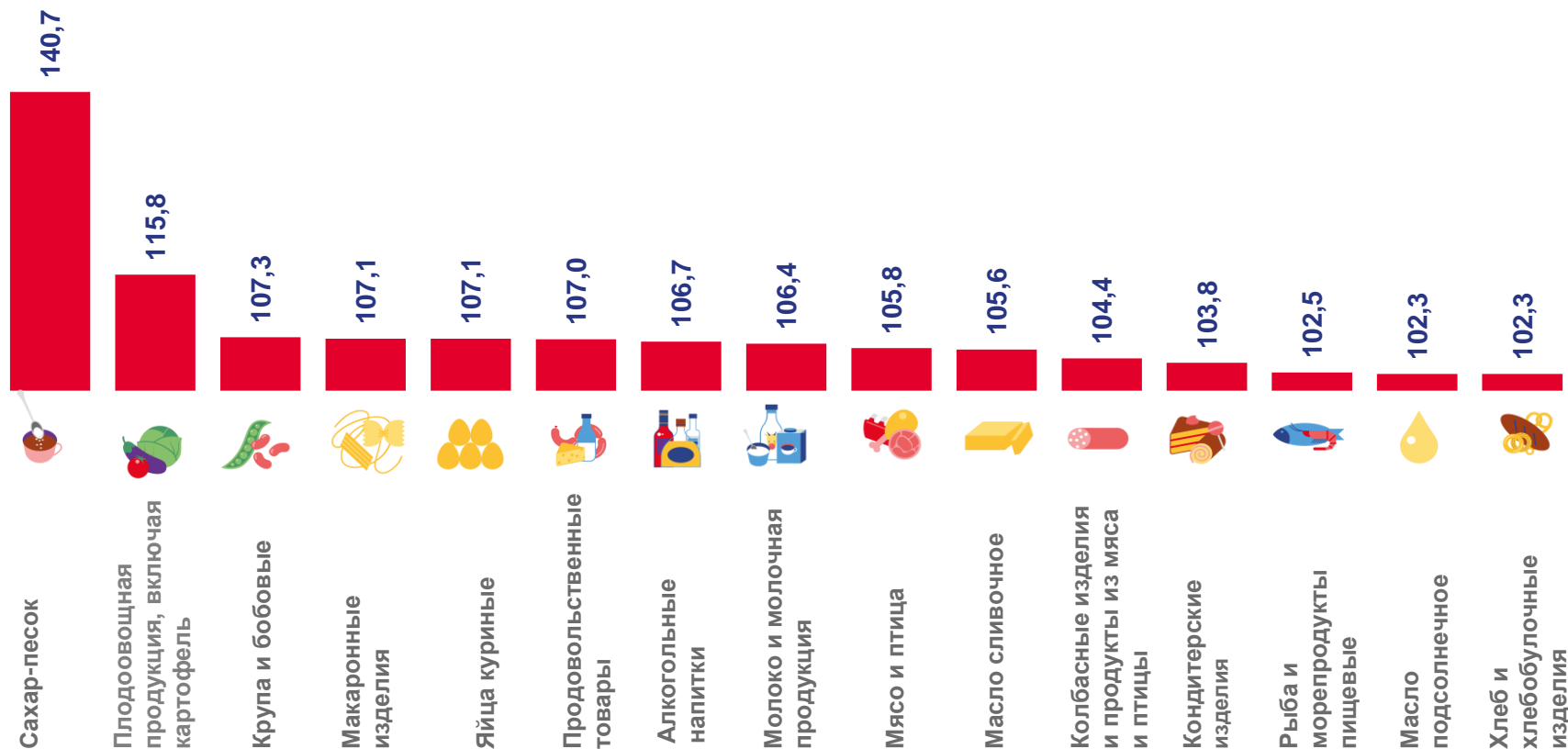
Продовольственные товары





# ИНДЕКСЫ ЦЕН НА ОТДЕЛЬНЫЕ ГРУППЫ И ВИДЫ ПРОДОВОЛЬСТВЕННЫХ ТОВАРОВ

МАРТ 2022 г. В % К ПРЕДЫДУЩЕМУ МЕСЯЦУ





# ИНДЕКСЫ ЦЕН НА ОТДЕЛЬНЫЕ ГРУППЫ НЕПРОДОВОЛЬСТВЕННЫХ ТОВАРОВ

МАРТ 2022 г. В % К ПРЕДЫДУЩЕМУ МЕСЯЦУ



Непродовольственные товары

111,6



Ювелирные изделия

156,7



Легковые автомобили

144,6



Телерадиотовары

127,7



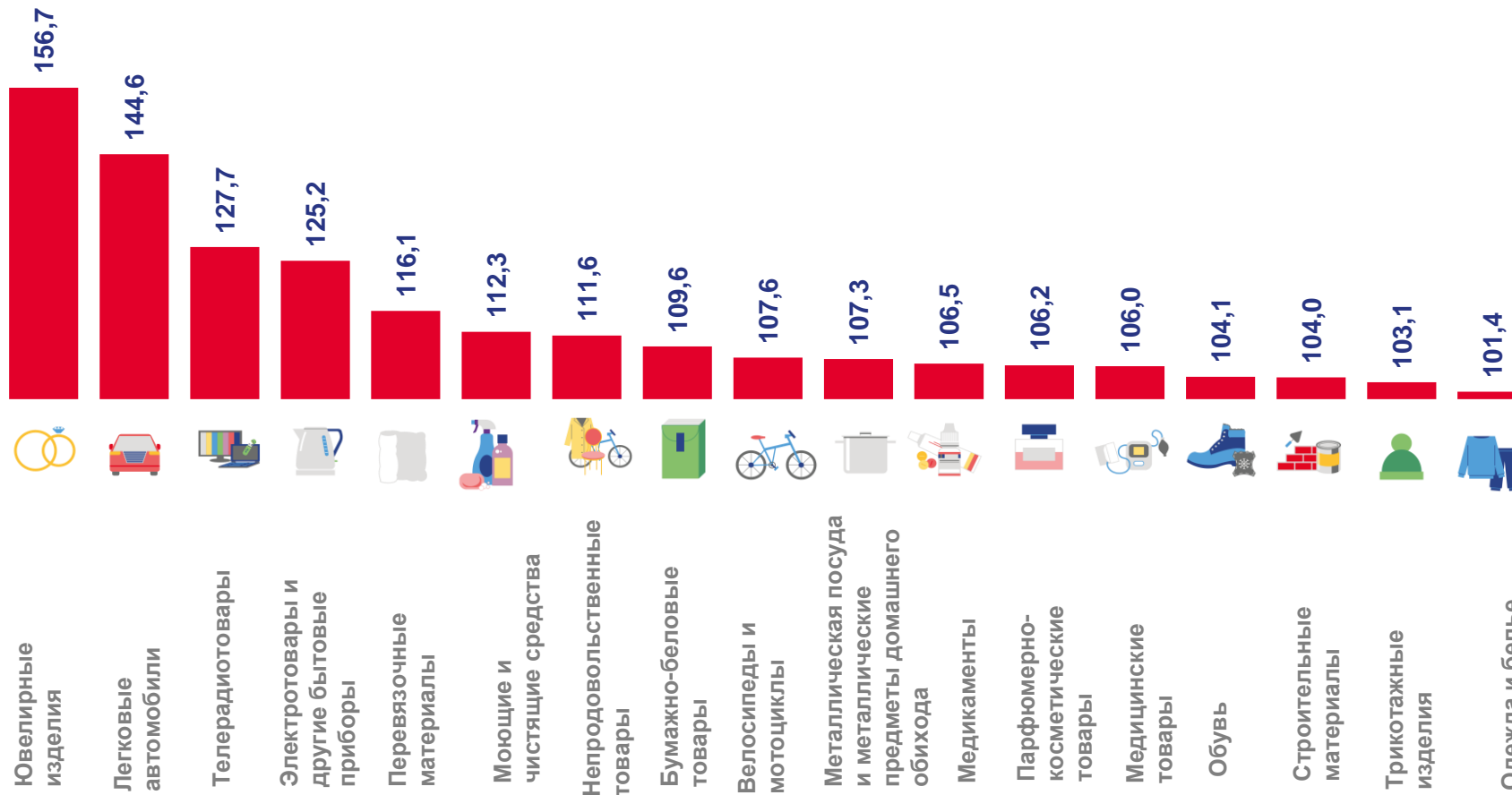
Электротовары и другие бытовые приборы

125,2



Перевязочные материалы

116,1





# ИНДЕКСЫ ЦЕН И ТАРИФОВ НА УСЛУГИ

МАРТ 2022 г. В % К ПРЕДЫДУЩЕМУ МЕСЯЦУ



Услуги

101,5



Услуги банков

147,6



Услуги в сфере зарубежного туризма

143,9



Услуги пассажирского транспорта

105,5



Бытовые услуги

104,2



Услуги связи

99,2

